



1-12/

2000

TILINPÄÄTÖSTIEDOTE

J
O
T
A
U
T
O
M
A
T
I
O
N
G
R
O
U
P



JOT automation

JOT AUTOMATION GROUP OYJ:N TILINPÄÄTÖSTIEDOTE

1.1. – 31.12.2000

JOT AUTOMATION GROUP OYJ:N LIIKEVAIHTO KASVOI 41 %

JOT Automation -konsernin toimiala on elektroniikkateollisuuden tuotantoautomaatio. Konsernin kasvu jatkui tilikauden aikana voimakkaana kuitenkin hidastuen vuoden viimeisellä neljänneksellä. JOT Automation -konsernin liikevaihto kasvoi 41,0 % ja oli 140,1 (99,4) miljoonaa euroa. Liikevoitto oli 14,1 (16,3) miljoonaa euroa, eli 10,0 (16,4) % liikevaihdosta. Konsernin voitto ennen satunnaiseriä ja veroja oli 13,4 (17,0) miljoonaa euroa. Konsernin tulos/osake oli 0,06 (0,07) euroa ja oma pääoma/osake 0,22 (0,17) euroa. Sijoitetun pääoman tuotto oli 29,5 (47,6) % ja omavaraisuusaste 47,5 (41,5) %. Yhtiön hallitus esittää osingoksi 0,01 euroa osakkeelta.

Konsernin päämarkkina-alueet ovat edelleen Eurooppa, Pohjois-Amerikka ja Aasia. Euroopan osuus on tilikauden aikana kasvanut voimakkaimmin. Asiakasryhmistä kasvu on kohdistunut erityisesti elektroniikan sopimusvalmistukseen, jonka suhteellinen osuus liikevaihdosta on kaksinkertaistunut.

KONSERNIRAKENNE

Konsernin emoyhtiö on JOT Automation Group Oyj. Kotimaiset konserniyhtiöt ovat JOT Automation Oy, JOT Robotics Oy, JOT Automation Service Oy ja Visual Components Oy. Ulkomaisia konserniyhtiöitä on 10 kappaletta: JOT Automation, Inc. (USA), Oü JOT Eesti (Eesti), JOT Automation Sweden AB (Ruotsi), JOT Automation UK Ltd (Iso-Britannia), JOT Automation GmbH (Saksa), JOT Automation Asia Pacific Ltd (Kiina, Hong Kong), JOT Automation Italia Srl (Italia), JOT Automation Hungary Kft (Unkari) sekä tilikaudella 1.1. – 31.12. 2000 konserniin liitetyt uudet yksiköt JOT Automation de México, S.A. de C.V. (Meksiko, Saltillo), JOT Automation Romania S.R.L. (Romania, Timisoara) sekä JOT Automation CMS Oy (Suomi, Oulunsalo).

Näiden lisäksi konserniin kuuluu osakkuusyhtiönä JOT Automation Korea

Ltd (50 %) ja Formeca Oy (49 %). JOT Automation Group Oyj on päättänyt irtautua tilikauden aikana tehdystä investoinnista Fastfactory, Inc. -yhtiöön (USA) ja jatkaa sähköisen kauppapaikan kehittämistä itse hankkimalla Fastfactoryn kehittämän web-selaimen käyttöoikeudet. Näin ollen Fastfactorya ei ole yhdistetty konsernin tilinpäätökseen.

Tilikauden aikana OZO Automation, Inc. (USA) on sulautunut JOT Automation, Inc:iin. Lisäksi tilikauden lopulla on aloitettu toimenpiteet JOT Robotics Oy:n sulauttamiseksi JOT Automation Oy:öön.

KATSAUS TILIKAUDEN TOIMINTAAN

KANSAINVÄLISTYmistä JATKETTIIN

Kesäkuussa JOT Automation Group Oyj osti 10 % ruotsalaisen Laxnet Automation AB:n osakekannasta. Tehdyn osakassopimuksen mukaan JOT Automation Group Oyj:llä on mahdollisuus ostaa Laxnet Automation AB:n koko osakekanta yhden vuoden aikana. Laxnet Automation AB on kuuden yhtiön omistama yhteistyöverkosto, joka keskittyy elektroniikkateollisuuden tuotantoautomaation palvelun Ruotsissa olevia asiakkaita.

Elokuussa yhtiö investoi yhdysvaltalaiseen tuotantolaitteiden verkkokaupatoimintaa harjoittavaan Fastfactory, Inc. -yhtiöön. JOT Automation Group Oyj on päättänyt irtautua tehdystä investoinnista ja jatkaa sähköisen kauppapaikan kehittämistä itse hankkimalla Fastfactoryn kehittämän web-selaimen käyttöoikeudet.

Syyskuussa JOT Automation -konserniin kuuluva JOT Automation, Inc. perusti tytäryhtiön Meksikoon. Uuden yhtiön nimi on JOT Automation de Mexico, S.A. de C.V. Yhtiö markkinoi JOT Automationin tuotteita ja kokonaisratkaisuja sekä tuottaa after sales -palveluja Meksikon alueella.

Lokakuussa perustettiin Ruotsiin järjestelmätehdas, joka toimii Ruotsissa olevien asiakkaiden järjestelmäratkaisujen kokoajana ja testaajana. Tehdas vastaa myös ruotsalaisten asiakkaiden huoltopalveluista

globaalisti. Järjestelmätehdas tulee toimimaan yhteistyössä Laxnet Automation AB:n kanssa, josta JOT Automation Group Oyj omistaa 10 prosenttia.

Joulukuussa yhtiö perusti tytäryhtiön Romaniaan. Uuden yhtiön nimi on JOT Automation Romania S.R.L. Yhtiö markkinoi ja myy JOT Automationin tuotteita ja tuottaa after sales -palveluja Romanian alueella.

Joulukuussa JOT Automation Group Oyj perusti uuden yrityksen, JOT Automation CMS Oy:n Oulunsaloon, automaatiojärjestelmien toimittamiseksi kasvavalle osakokoonpanoja toimittavalle elektroniikkateollisuudelle. Vuoden 2001 ensimmäisen neljänneksen aikana toimintansa aloittava yritys tulee keskittymään pääasiallisesti elektroniikka- ja televiestintäteollisuuden muoviosien sekä foto-optiikan osakokoonpanojärjestelmien valmistamiseen tarkoitettuihin automaatiojärjestelmiin.

Yhteistyöverkostoa laajennettiin

Helmikuussa JOT Automation Group Oyj ja Swisslog Holding AG sopivat strategisesta yhteistyöstä, jonka tarkoituksena on kehittää ja tarjota ratkaisuja elektroniikkateollisuuden toimitusketjujen hallintaan.

Kesäkuun lopussa JOT Automation Group Oyj allekirjoitti Taiwanin markkinoita koskevan edustajasopimuksen Schmidt Scientific International Ltd:n kanssa.

Heinäkuussa JOT Automation Group Oyj vahvisti myyntiverkostoaan solmimalla ranskalaisen Fenwick S.A:n kanssa jälleenmyyntisopimuksen JOT Automation Group Oyj:n tuotteiden ja kokonaisjärjestelmien markkinoinnista, myynnistä ja after sales -palvelujen tarjoamisesta Ranskassa, Espanjassa, Portugalissa ja Benelux-maissa.

Toimintamallia ja yritysilmettä uudistettiin

Maaliskuussa uudistettiin konsernin liike-toimintamalli. Sen keskeinen tavoite on avainasiakkaidemme entistä parempi palveleminen ja kanavamyyntin toimintaedellytysten parantaminen. Avainasiakkaille perustettiin omat niitä palvelemaan

keskittyvät organisaatiot. Omat liiketointaryhmit palvelevat myös sopimusvalmistajia ja vastaavat myyntikanavien kautta tapahtuvasta myynnistä. Tuotanto ja tuotekehitys eriytettiin toisistaan logistisen toiminnan tehostamiseksi. Liiketoiminnan uudistamiseen liittyivät myös uuden koulutusjärjestelmän käyttöönotto sekä johtoryhmän uudistaminen.

Marraskuussa konserni käynnisti yritysilmensä uudistamisen. Uudistuksen tavoitteena on luoda kaikissa kulttuureissa toimiva, yrityksen nykyistä asemaa kuvaava sekä paikallisista kilpailijoista erottava identiteetti. Sen näkyvin osa on uusi liikeremerkki, jossa yrityksen nimi tuodaan entistä selkeämmin esiin.

MUITA TILIKAUDEN TAPAHTUMIA

JOT Automation Group Oyj:n ja PMJ automec Oyj:n hallitukset hyväksyivät helmikuussa sulautumissuunnitelman, joka kuitenkin raukesi toisen osapuolen yhtiökokoukseen osallistuneiden osakkeenomistajien enemmistön vastustaessa sulautumista.

Maaliskuussa yhtiö sai ensimmäisen tuotantoautomaation järjestelmätilauksen yhdysvaltalaisen Motorolan iDEN puhelindivisioonalta. Tilaus sisältää asiakkaan loppukokoonpanossa tarvittavia robotteja ja materiaalinkäsittelylaitteita.

Yhtiö julkaisi huhtikuussa tiedotteen siitä, että Rahoitustarkastus on tehnyt selvityspyynnön JOT Automation Group Oyj:n liikevaihtoa ja tulosekehitystä koskevasta tiedottamisesta ajalta 19.10.1999 – 26.04.2000. Rahoitustarkastuksen 31.8.2000 antaman päätöksen mukaan saadun selvityksen perusteella ei ole tullut esiin seikkoja, joiden perusteella olisi tullut epäillä yhtiötä ja sen johtoa arvoperiaimarkkinalain rikkomisesta.

JOT Automation Group Oyj:n hallitus päätti yhtiökokouksen antaman valtuutuksen perusteella antaa JOT Automation -konsernin henkilöstölle optio-oikeuksia, jotka oikeuttavat merkitsemään enintään 3 000 000 kappaletta JOT Automation Group Oyj:n osakkeita, minkä seurauksena yhtiön osakepääoma voi nousta enintään 60 000 eurolla. Optio-oikeudet annetaan osakkeenomistajien merkintäetuoikeudesta poiketen lähes koko konsernin henkilöstölle osana henkilöstön kannustin- ja sitouttamisjärjestelmää.

JOT Automation Group Oyj:n osakkeita merkittiin JOT Automation Group Oyj:n vuoden 1998 optio-ohjelman mukaisilla A-optiotodistuksilla yhteensä 3 133 520 kappaletta. Optio-ohjelma perustuu yhtiökokouksen 7. elokuuta 1998 tekemään päätökseen. Näistä osakemerkinnöistä johtuva osakepääoman korotus, yhteensä 62 670 40 euroa, on merkitty kaupparekisteriin 7. syyskuuta

2000. Osakepääoma on korotuksen jälkeen 3 475 014 40 euroa.

Marraskuun lopulla JOT Automation Group Oyj:n hallitus hyväksyi Jorma Terentjeffin eronpyynnön toimitusjohtajan tehtävistä 01.12.2000 alkaen. Samasta päivästä lukien yhtiön hallitus on nimittänyt toimitusjohtajaksi yhtiön varatoimitusjohtajan Teijo Fabritiuksen. Joulukuun ensimmäisenä päivänä pidetyssä hallituksen kokouksessa yhtiön hallituksen puheenjohtajaksi valittiin Mika Kettula.

LIIVEVAIHTO JA TULOSKEHITYS

Muun muassa elektroniikkateollisuuden kasvuodotuksista johtuen yhtiö nosti vuoden alussa kasvuennustettaan kuluvalle vuodelle 60 %:iin ja kahdelle seuraavalle vuodelle 50 %:iin. Viimeisen neljänneksen aikana kasvuennustetta alennettiin kuluvalle vuoden osalta, mutta loppuvuoden ennakoitua heikomman liikevaihdon kehityksen seurauksena liikevaihdon kasvuksi jäi 41 %, mikä kuitenkin ylittää elektroniikkateollisuuden yleisen kehityksen. Konsernin liikevaihto oli 140,1 (99,4) miljoonaa euroa.

Viennin ja ulkomaantoimintojen osuus liikevaihdosta oli 111,7 (79,6) miljoonaa euroa, 79,8 (80,0) %. Viennin ja ulkomaantoimintojen liikevaihto kasvoi 40,3 %. Konsernin liikevaihto markkina-alueittain jakaantui seuraavasti: Pohjoismaat 23,3 %, muu Eurooppa 39,6 %, Aasia 20,1 % ja Amerikka 17,0 %.

Viimeisen neljänneksen liikevaihto oli edellisen vuoden vastaavaa jaksoa alhaisempi johtuen vuoden lopun ennakoitua heikommasta kysynnästä sekä eräiden projektien aikataulumuutoksista.

Liikevoitto oli 14,1 (16,3) miljoonaa euroa eli 10,0 (16,4) % liikevaihdosta. Konsernin voitto ennen veroja oli 13,1 (17,0) miljoonaa euroa, mikä on 9,4 (17,1) % liikevaihdosta. Tilikauden voitto verojen jälkeen oli 9,5 (11,8) miljoonaa euroa, 6,3 (11,9) % liikevaihdosta.

Yhtiö on tilikauden aikana ennustanut noin 11 %:n tai hieman sitä suurempaa liikevoittotasoa. Kuitenkin vuoden lopulla tapahtunut arvioitua voimakkaampi kysynnän heikkeneminen sekä kahden pilotti-projektin ajoittuminen viimeiselle vuosineljännekselle aiheutti sen, ettei ennustettua kannattavuustasoa saavutettu.

Konsernin tilauskanta 31.12.2000 oli 15,5 (21,1) miljoonaa euroa. Tilauskannan määrään on vaikuttanut asiakkaiden investointien siirtyminen ja toimitusaikojen lyheneminen. Kalenterivuoden kuluessa tilaus- toimitusprosessi on ajallisesti lähes puolittunut.

RAHOITUSASEMA

Taseen loppusumma tilikauden lopussa kasvoi edellisen vuoden lopusta 11,5 miljoonaa euroa ja oli 82,6 miljoonaa euroa. Taseen kasvu johtui liiketoiminnan kasvun aiheuttamasta käyttökapitaalisen lisäyksestä sekä investoinneista. Likvidit kasvavarat kasvoivat 23,4 (21,6) miljoonaa euroon, lyhytaikaiset saamiset 32,7 (28,0) miljoonaa euroon ja vaihto-omaisuus 13,1 (10,9) miljoonaa euroon. Lyhytaikaisista saamisista myyntisaamisten osuus oli 25,1 (23,6) miljoonaa euroa ja muiden erien osuus 7,6 miljoonaa euroa. Vieraasta pääomasta korotonta oli 15,9 (17,9) miljoonaa euroa ja korollista 27,8 (23,9) miljoonaa euroa. Omavaraisuusaste oli 47,5 (41,5) % ja nettovelkaantumisaste (gearing) 11,2 (8,0) %.

Konserni noudattaa valuuttastrategiaa, jonka tavoitteena on liiketoiminnan katteen turvaaminen kaikissa markkinaolosuhteissa minimoimalla valuuttakurssimuutosten vaikutus. Valuuttastrategian periaatteiden mukaan suojataan tulevaa 12 kuukauden asianomaisen valuutan nettokassavirtaa, joka määritellään valuuttamääräisten myyntisaamien, ostovelkojen, tilauskannan sekä budjetoidun nettovuorokassavirran perusteella. Suojaustasoa on vuoden 2000 kuluessa asteittain kohotettu ja tilikauden lopussa positioista oli suojattu suurin osa. Tilikauden päättyessä suojattu nettopositio oli 39 miljoonaa USD ja 5 miljoonaa GBP.

TUTKIMUS- JA KEHITYSTOIMINTA SEKÄ INVESTOINNIT

Tulevan kasvun varmistamiseksi konserni panosti edelleen voimakkaasti tuotteiden standardisointiin ja linjakonseptien kehittämiseen. Tilikauden lopussa konsernin henkilöstöstä oli noin 29 % tutkimus-, kehitys- ja suunnittelutehtävissä. Tutkimus- ja kehitysmenot olivat 7,9 (6,4) miljoonaa euroa, 5,6 (6,4) % liikevaihdosta. Vuosikuluksi tutkimus- ja kehitysmenoja kirjattiin 4,7 miljoonaa euroa, eli 3,4 % liikevaihdosta. Tutkimus- ja tuotekehitysmenot sisältävät kaikki tuotekehitysprojekteille kirjatut välittömät kustannukset. Varsinaisten tuotekehitysprojektien lisäksi tutkimus- ja kehitysmenoja kirjataan myös asiakasprojekteille. Näitä menoja ei ole sisällytetty tutkimus- ja tuotekehitysmenoihin. Pakkauslinjan perustuotekehitystyö on tilikauden aikana saatu päätökseen.

Bruttoinvestoinnit pysyviin vastaaviin olivat yhteensä 6,9 (9,3) miljoonaa euroa. Investoinnit koostuivat mm. Oulunsalon tuotetehtaan kone- ja laitehankinnoista. Lisäksi investointeja on tehty myös ohjelmistolisensseihin sekä atk-laitteisiin ja kalustoon.

HENKILÖSTÖ JA ORGANISAATIO

Konsernin palveluksessa oli tilikauden päättyessä 746 (601) henkilöä, joista 364 oli ulkomaisissa yksiköissä. Keskimääräinen henkilöstömäärä tilikaudella oli 714 (565). Tilikauden lopun henkilöstömäärästä oli tuotannossa 264 (259), tuotekehityksessä ja suunnittelussa 215 (141) ja muissa tehtävissä 267 (201) henkilöä. Tilikauden aikana on panostettu henkilöstön osaamiseen järjestämällä koulutusta. Tätä tarkoitusta varten on perustettu JOT Akatemia, jonka koulutusohjelmat on laadittu koko henkilöstön osaamistason kohottamiseksi. Koulutusohjelmat on aloitettu asteittain elokuusta alkaen.

Henkilöstön kannustinjärjestelmiä on tilikauden aikana kehitetty mm. lähes koko henkilöstöä koskevalla optio-ohjelmalla.

YHTIÖKOKOUKSET

Konsernin emoyhtiön 12.4.2000 pidetty varsinainen yhtiökokous päätti hallituksen esityksen mukaisesti jakaa tilikaudelta 1999 osinkoa 0,013 euroa/osake. Hallituksen jäseniksi valittiin Juha Sipilä, Jorma Terentjeff ja Mika Kettula. Emoyhtiön hallitus veti esityksensä JOT Automation Group Oyj:n ja PMJ automec Oyj:n sulautumissuunnitelmasta pois, koska toisen osapuolen yhtiökokous vastusti sulautumisesitystä.

Marraskuun 29. päivänä pidetyssä ylimääräisessä yhtiökokouksessa täydennettiin hallitusta kahdella uudella jäsenellä valitsemalla Tapio Tammi ja Jari Eklund. Toimenpiteellä vahvistettiin hallituksen roolia ja vapautettiin toimivan johdon aikaa operatiivisiin tehtäviin. Lisäksi todettiin osingonjaon täsmennys, joka johtui varsinaisen yhtiökokouksen päätöksestä jakaa osinkoa 0,013 euroa eli 0,07729449 markkaa osakkeelta. Osingon määrä on Suomen Arvopaperikeskus Oy:n käytännön mukaisesti pyöristetty täysiin penneihin eli 0,08 markkaan osakkeelta. Päätöksen johdosta maksettujen osinkojen yhteismäärä on ollut 13 649 376 markkaa eli 2 295 660,25 euroa.

KURSSIKEHITYS

JOT Automation Group Oyj:n kurssikehitys ja vaihto ajalla 1.1. – 31.12.2000 on ollut seuraava: korkein kaupantekokurssi oli 13,11 euroa, alhaisin 2,20 euroa ja tilinpäätöspäivän kurssi 2,58 euroa. Kauden vaihto oli 1 609,7 miljoonaa euroa ja 233,1 miljoonaa osaketta. Osa-kekannan markkina-arvo 31.12.2000 oli 448,3 miljoonaa euroa.

OMISTUSJAKAUMA

OMISTUSJAKAUMA OMISTAJATYYPEITTÄIN 31.12.2000 JA OSUUS OSAKKEISTA

	Luku	Osakkeiden osuus %
Yksityiset yritykset	12 446 472	7,2
Julkiset yritykset	309 665	0,2
Rahoitus- ja vakuutuslaitokset	35 065 176	20,2
Julkisyhteisöt	18 944 566	10,9
Voittoa tavoittelemattomat yhteisöt	6 133 835	3,5
Yksityissijoittajat	46 931 739	27,0
Ulkomaat ja hallinta rekisteröidyt osakkeet	53 919 267	31,0
	173 750 720	100,00

SUURIMMAT OSAKKEENOMISTAJAT LUKUUNJOTAMATTA HALLINTAREKISTERISSÄ OLEVIA OMISTAJIA

	Lukumäärä	osuus %
Terentjeff Jorma, hallituksen jäsen	9 002 983	5,2
Keskinäinen Vakuutusyhtiö Tapiola	5 214 000	3,0
Keskinäinen Eläkevakuutusyhtiö Varma-Sampo	4 633 909	2,7
Keskinäinen Eläkevakuutusyhtiö Tapiola	2 702 300	1,6
Keskinäinen Eläkevakuutusyhtiö Ilmarinen	2 115 700	1,2
Svenska Handelsbanken AB	2 085 138	1,2
Kettula Mika, hallituksen puheenjohtaja	2 062 340	1,2
Evatec Oy	2 000 000	1,2
Suomen Itsenäisyyden juhlarahasto Sitra	1 995 450	1,1
Sijoitusrahasto Alfred Berg Finland	1 579 800	0,9

HALLINTAREKISTERÖIDYT OSAKKEET

Merita Pankki Oyj	47 825 962	27,5
JOT Automation Group Oyj:n hallituksen jäsenien ja toimitusjohtajan sekä heidän määräysvalta-yhteisöjensä omistamat osakkeet	11 315 323	6,5

TILIKAUDEN

JÄLKEISET TAPAHTUMAT

Tammikuussa käynnistettiin yhteistyö yhdysvaltalaisen Adept Technology, Inc:n kanssa, missä JOT integroi Adeptin robotituotteita, ohjauslaitteita ja näköjärjestelmiä valmistamiinsa tuotantosoluihin ja -järjestelmiin. Yhteistyön tavoitteena on edistää JOTin tuote- ja järjestelmäkonseptien standardisointia sekä tarjota asiakkaille entistä kokonaisvaltaisempia ratkaisuja.

TILIKAUDEN 2001 NÄKYMÄT

Vuoden lopulla erityisesti matkapuhelin-toimialan kasvunnuasteita on alennettu ja tämä on näkynyt asiakkaiden investointien siirtymisenä. Tämän johdosta tilikauden ensimmäisen neljänneksen arvioidaan olevan kannattavuudeltaan heikko. Yleisen taloudellisen tilanteen suunta sekä uusien teknologioiden käyttöönoton ajoittuminen luo epävarmuutta lyhyen aikavälin ennustamiselle. Yhtiö tarkentaa omaa kuluvan ja ensi vuoden liikevaihdon kasvunnuustettaan asiakastoimialojen kasvunnuusteiden mukaiseksi. *) Kannattavuuden odotetaan säilyvän edellisen vuoden tasolla.

Kuluvan tilikauden aikana tullaan erityisesti keskittymään tuotteiden standardisointiin sekä avainasiakkaita tukevien palvelukonseptien kehittämiseen vahvistamalla olemassa olevaa myynti- ja huoltoverkostoa.

Tilikauden lopulla on käynnistetty IT-hanke, jonka tavoitteena on luoda entistä paremmat konsernin liiketoimintaa tukevat informaatiojärjestelmät. Projekti tulee jatkumaan myös kuluvan tilikauden jälkeen.

Tilikauden alkupuolella käynnistettiin edellisen vuoden lopulla perustetun JOT Automation CMS Oy:n toiminta. Perustettu yhtiö tulee keskittymään pääasiallisesti elektroniikka- ja televiestintäteollisuuden muoviosien sekä foto-optiikan osakokoonpanojärjestelmien valmistamiseen tarkoitettuihin automatiojärjestelmiin. JOT Automationin olemassa olevat tuotteet, laitteistotaso ja kehitysohjelmat tukevat uutta liiketoiminta-aluetta. Tämän oletetaan vaikuttavan tilikauden liikevaihtoon tilikauden kahden viimeisen jakson aikana.

*) TÄSMENNYS JOT

AUTOMATION GROUP OYJ:N TILINPÄÄTÖSTIEDOTTEeseen

JOT Automation Group Oyj on 1.2.2001 julkaistussa tilinpäätöstiedotteessaan todennut, että yhtiö tarkentaa omaa kuluvan ja ensi vuoden liikevaihdon kasvunnuustettaan asiakastoimialojen kasvunnuusteiden mukaiseksi. Kasvunnuusteen tarkennuksen herättämien kysymysten vuoksi yhtiö toteaa, että tällä hetkellä yleiset arviot yhtiön asiakastoimialojen kasvunnuustetta vaihtelevat 25-35 % välillä. Selvyyden vuoksi todetaan, että suhteellisen kannattavuuden odotetaan säilyvän edellisen vuoden tasolla.

Oulunsalo, 1.2.2001
JOT Automation Group Oyj

TULOSLASKELMA (MILJ EUROA)	1-12/2000 12 kk	1-12/1999 12 kk	Muutos %
LIKEVAIHTO	140,1	99,4	41,0
Valmisteveraston lisäys tai vähennys	0,3	-3,9	-106,8
Liiketoiminnan muut tuotot	1,2	1,1	13,8
Kulut	-123,9	-78,3	58,2
Poistot	-3,6	-2,0	85,8
LIKEVOITTO	14,1	16,3	-13,7
Nettorahoituskulut	-0,6	0,7	-198,5
TULOS ENNEN SATUNNAISERÄÄ JA VEROJA	13,4	17,0	-20,9
Satunnaiset erät	-0,3	0,0	
TULOS ENNEN VEROJA	13,1	17,0	-22,7
Välittömät verot	-3,7	-5,2	-29,8
Vähemmistöosuus	0,1	0,1	-21,2
TILIKAUDEN TULOS	9,5	11,8	-19,5

TASE (MILJ EUROA)	31.12.2000	31.12.1999	Muutos %
VASTAAVAA			
Käyttöomaisuus ja muut pitkäaikaiset sijoitukset	13,5	10,6	27,2
Vaihto-omaisuus	13,1	10,9	20,4
Saamiset	32,7	28,0	16,5
Rahat ja pankkisaamiset	23,4	21,6	8,4
YHTEENSÄ	82,6	71,1	16,2

VASTATTAVAA			
Osakepääoma	3,5	3,4	1,8
Muu oma pääoma	35,4	25,7	37,6
Vähemmistöosuus	0,1	0,2	-53,8
Pitkäaikainen vieras pääoma	18,7	11,1	68,6
Lyhytaikainen vieras pääoma	25,0	30,7	-18,6
YHTEENSÄ	82,6	71,1	16,2

RAHOITUSLASKELMA (MILJ EUROA)	1-12/2000 12 kk	1-12/1999 12 kk	
Liiketoiminnan tulo-rahoitus	13,1	13,7	
Käyttöpääoman muutos	-8,8	-14,0	
Liiketoiminnan kassavirta	4,3	-0,3	
Käyttöomaisuusinvestoinnit	-6,9	-9,3	
Käyttöomaisuuden myyntituotot	0,6	0,6	
Kassavirta ennen rahoitusta	-2,0	-9,0	
Rahoitus	3,8	17,0	
Laskelman mukainen likvidien varojen muutos	1,8	8,0	

TALOUDELLISTA KEHITYSTÄ KUVAAVAT TUNNUSLUVUT (EUROA)	1-12/2000 12 kk	1-12/1999 12 kk	Muutos %
Liikevaihto (milj)	140,1	99,4	41,0
Liikevoitto (milj)	14,1	16,3	-13,7
Liikevoitto, % liikevaihdosta	10,0	16,4	
Tulos ennen veroja (milj)	13,1	17,0	-22,7
Tulos ennen veroja, % liikevaihdosta	9,4	17,1	
Tilikauden tulos (milj)	9,5	11,8	-19,5
Oman pääoman tuotto-% (ROE)*	28,3	47,7	
Sijoitetun pääoman tuotto-% (ROI)*	29,5	47,6	
Korolliset nettovelat (milj)	4,3	2,4	84,8
Nettovelkaantumisaste (net gearing) -%	11,2	8,0	
Omavaraisuusaste, % (laskennallinen verovelka vähenn.)	47,5	41,5	
Bruttoinvestoinnit käyttöomaisuuteen (milj)	6,9	9,3	-25,1
Bruttoinvestoinnit käyttöom. % liikevaihdosta	5,0	9,3	
Tutkimus- ja tuotekehityskulut (milj)	7,9	6,4	23,4
Tutkimus- ja tuotekehityskulut, % liikevaihdosta	5,6	6,4	
Tilaukanta kauden lopussa (milj)	15,5	21,1	-26,4
Henkilöstön määrä keskimäärin kaudella	714	565	26,4
Henkilöstön määrä kauden lopussa	746	601	24,1

*) Laskettu 12 viimeisen kk:n perusteella

OSAKKEIDEN OSAKEANTIOKAISTU LUKUMÄÄRÄ (1000 kpl)	31.12.2000	31.12.1999	Muutos %
Kauden lopussa	173 751	170 617	
Keskimäärin kauden aikana	171 665	170 617	
Keskimäärin optio-oikeuksilla laimennettuna	176 351	175 716	

OSAKEKOHTAISET TUNNUSLUVUT (EUROA)

Tulos / osake euroa	0,06	0,07	-18,2
Optio-oikeuksilla laimennettu tulos / osake	0,06	0,07	-17,3
Oma pääoma / osake (laskennallinen verovelka vähenn.)	0,22	0,17	31,0
Osinko per osake **	0,01	0,013	
Osinko per tulos %	17,63	18,74	
P/E -luku	45,48	133,38	
Effektiivinen osinkotuotto -%	0,39	0,14	

**) Hallituksen esityksen mukaan vuosi 2000

PÖRSSIKURSSIT (EUROA)**

Ylin kurssi	13,11	9,50
Alin kurssi	2,20	1,68
Keskikurssi	6,90	3,92
Päätöskurssi	2,58	9,25

Osakekannan markkina-arvo, milj.	448,3	1 578,2
Osakkeiden vaihto, milj.	1 609,7	754,3
Osakkeiden vaihto, 1000 kpl	233 141	192 373
Suhteessa keskimääräisestä osakkeiden lukumäärästä, %	135,8	112,8

**) Luvut on muutettu vastaamaan 28.4.1999 ja 6.10.1999 puolitettua arvoa.

VASTUUSITOUKSET (MILJ EUROA)

OMASTA VELASTA		
Yrityskiinnitykset	27,1	22,8
Sitoumukset, joiden vakuudeksi pantit on annettu ovat yhteismäärältään (milj. euroa)	26,0	20,8

MUUT OMAT VASTUUT

Leasingvastuut		
Seuraavana vuonna erääntyvät	0,3	0,3
Myöhemmin erääntyvät	0,3	0,5

Vuokravastuut		
Seuraavana vuonna erääntyvät	1,1	1,1
Myöhemmin erääntyvät	13,8	15,0

Lunastusvastuut		
Seuraavana vuonna erääntyvät	0,1	0,1
Myöhemmin erääntyvät	0,8	0,8

VALUUTTAJOHDANNAISTEN NIMELLISARVOT (MILJ EUROA)

Termiinit		
Käypä arvo	2,0	-0,1
Kohde-etuuden arvo	34,0	2,0

Ostetut valuuttaoptiot		
Käypä arvo	0,7	0,1
Kohde-etuuden arvo	10,0	18,0

Mydyt valuuttaoptiot		
Käypä arvo	-0,3	-0,2
Kohde-etuuden arvo	20,0	9,0

Oulunsalo, 31.1.2001

JOT Automation Group Oyj
Hallitus

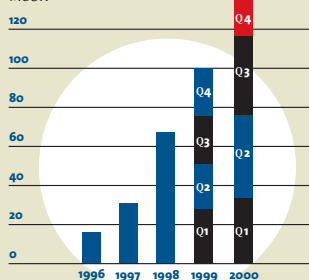
Teijo Fabritius
Toimitusjohtaja

JOT NUMEROINA

1 - 12 / 2000

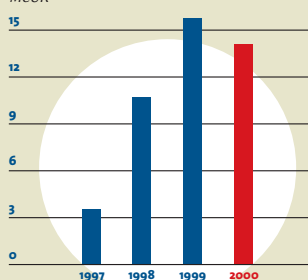
LIKEVAIHTO

MEUR



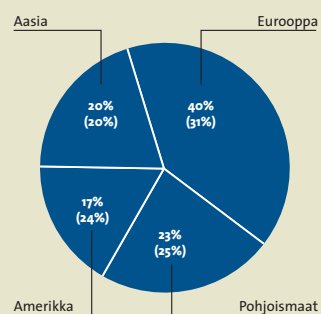
LIKEVOITTO

MEUR



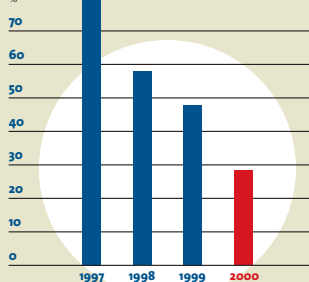
LIKEVAIHTO MARKKINA-ALUEITTAIN

2000 (1999)



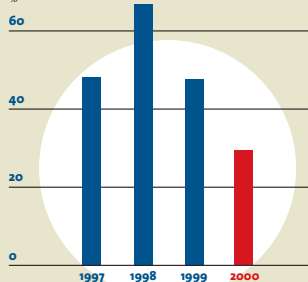
TUOTTOPROSENTTI (ROE)

%

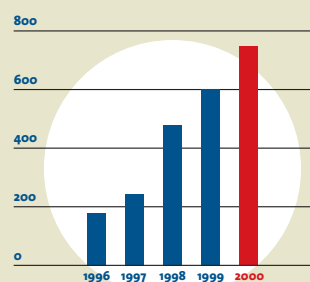


SIIJOITETUN PÄÄOMAN TUOTTO (ROI)

%



HENKILÖSTÖ



LISÄTIETOJA

Teijo Fabritius

Toimitusjohtaja

JOT Automation Group Oyj

puh. 020 568 2549

fax 020 568 2650

teijo.fabritius@jotautomation.com

Irma-Liisa Korhonen

Johtaja, sijoittajasuhteet

JOT Automation Group Oyj

puh. 020 568 2703

fax 020 568 2704

irma.korhonen@jotautomation.com

Pertti Tarvainen

Talusojohtaja, CFO

JOT Automation Group Oyj

puh. 020 568 2589

fax 020 568 2650

pertti.tarvainen@jotautomation.com

Osavuositiedot
1 - 3/2001 julkaistaan
3.5.2001



JOT automation

JOT AUTOMATION GROUP OYJ
AUTOMAATIOTIE 1
90460 OULUNSALO
PUH. 020 568 20
FAX 020 568 2600
www.jotautomation.com