



JOT automation

Tilinpäätös 2000

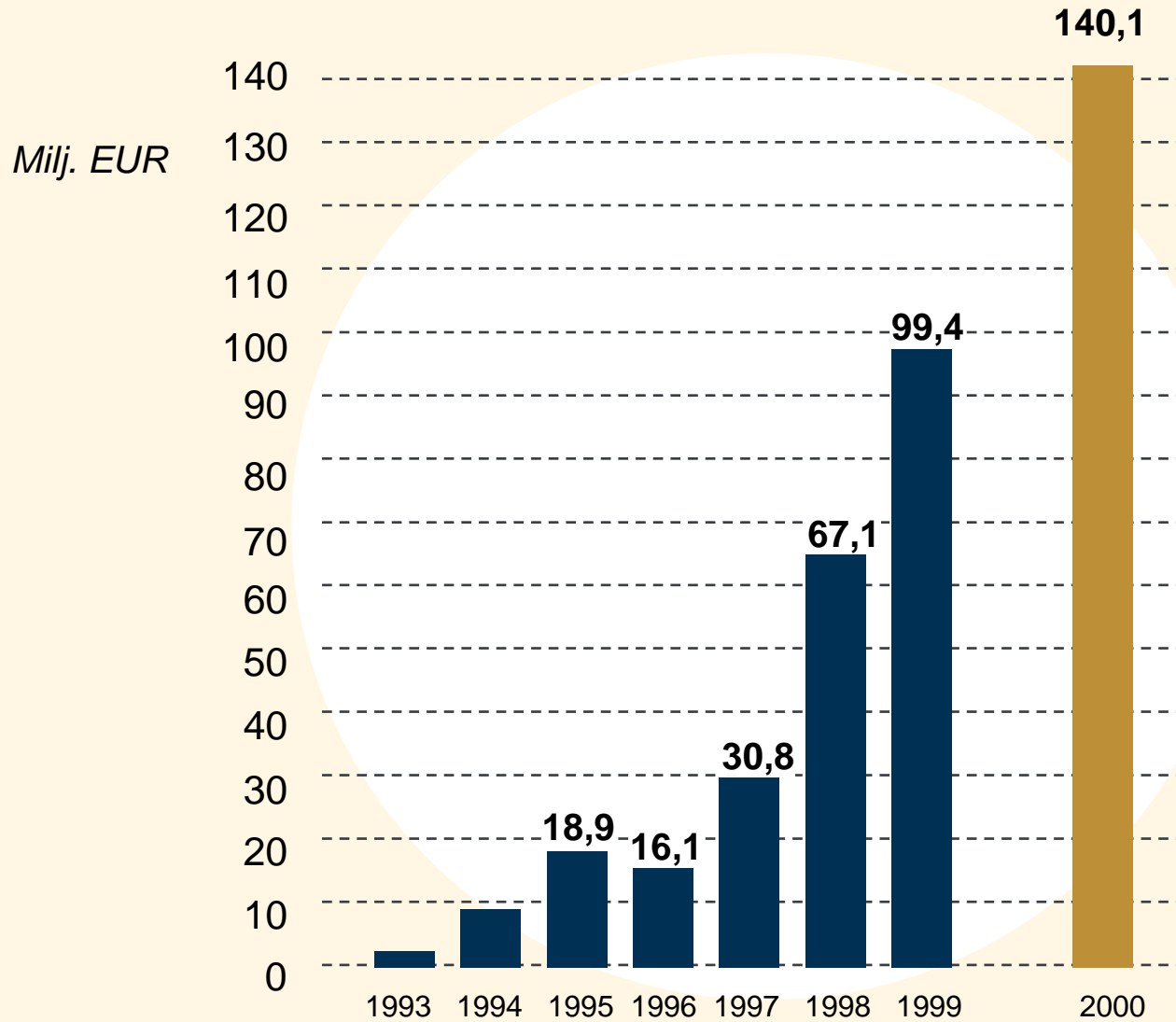
Helsingissä 1. helmikuuta 2001

*Teijo Fabritius, President
JOT Automation Group Oyj*

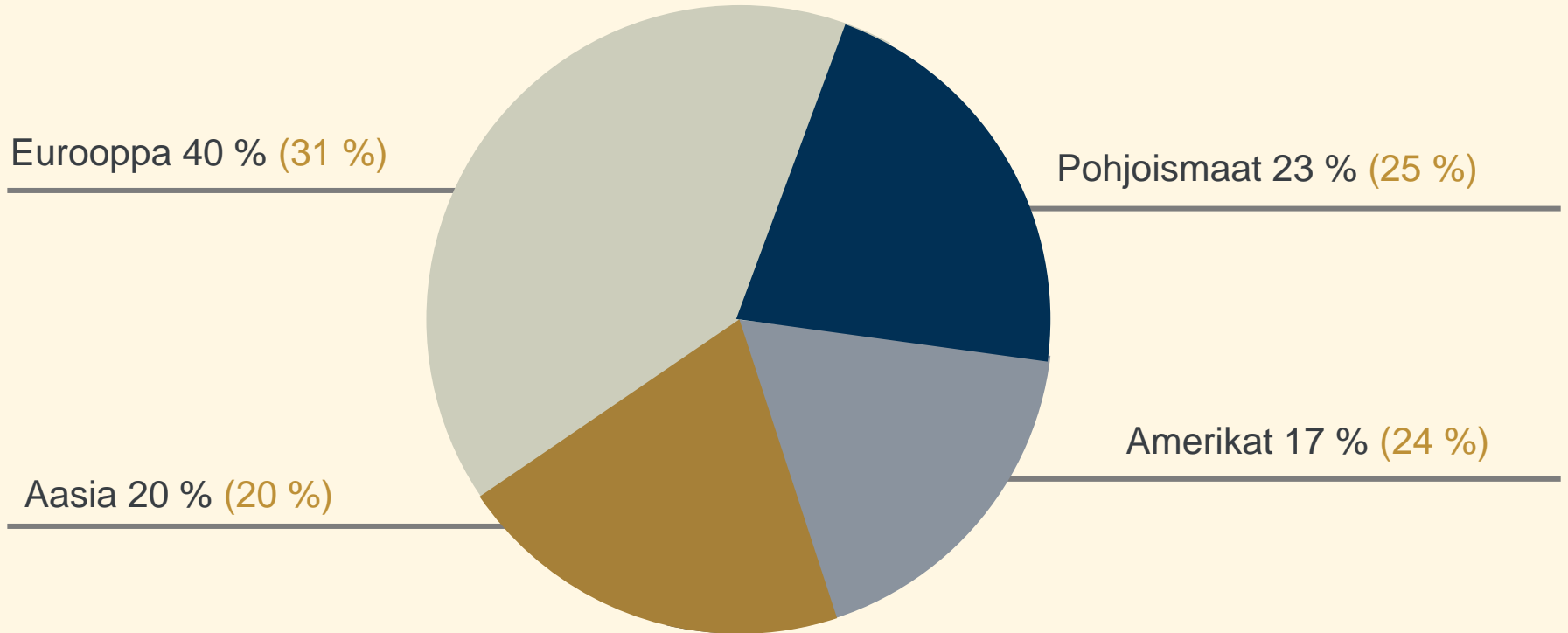
Tunnuslukuja

<i>Milj. EUR</i>	2000	1999	Muutos %
Liikevaihto	140,1	99,4	41
Liikevoitto	14,1	16,3	-13,7
Liikevoitto, % liikevaihdosta	10,0	16,4	
Tulos ennen veroja	13,1	17,0	-22,7
Tulos ennen veroja, % liikevaihdosta	9,4	17,1	
<i>Euroa</i>			
Tulos / osake	0,06	0,07	-18,2
Oma pääoma / osake	0,22	0,17	31,0

Liikevaihto 2000



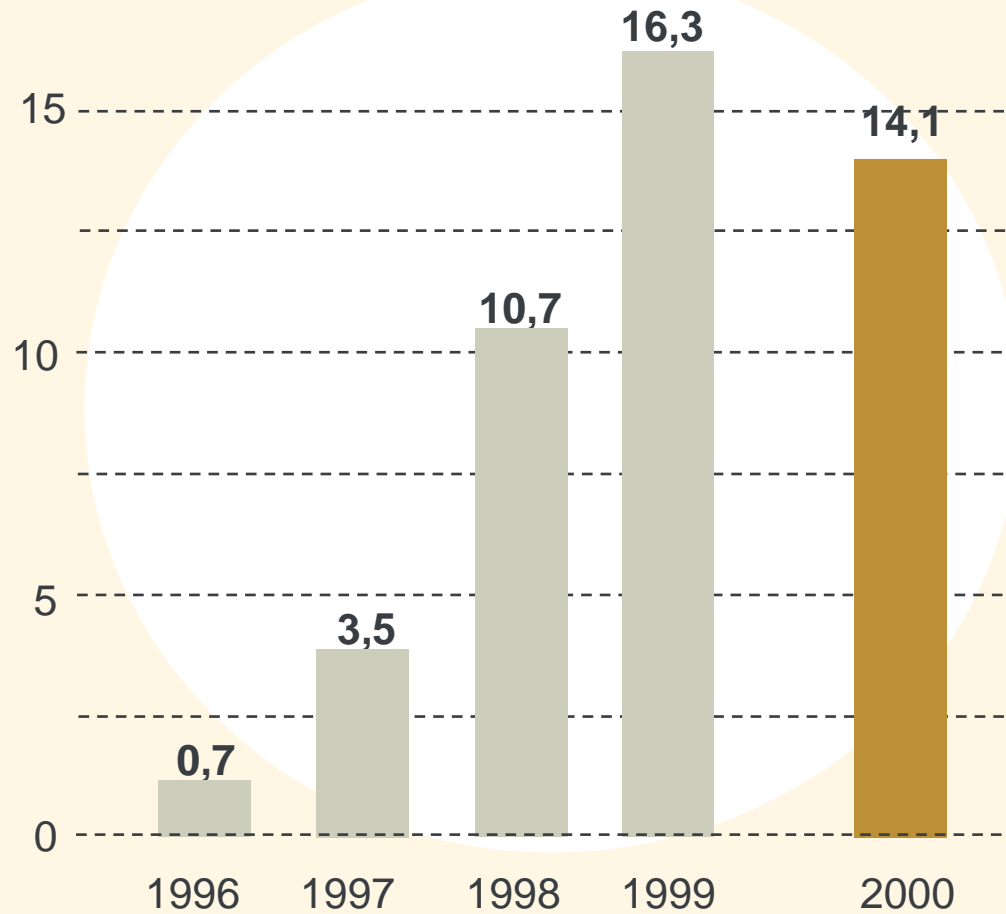
Liikevaihto markkina-alueittain 2000



2000 liikevaihto (Liikevaihto markkina-alueittain 1999)

Liikevoitto

Milj. EUR



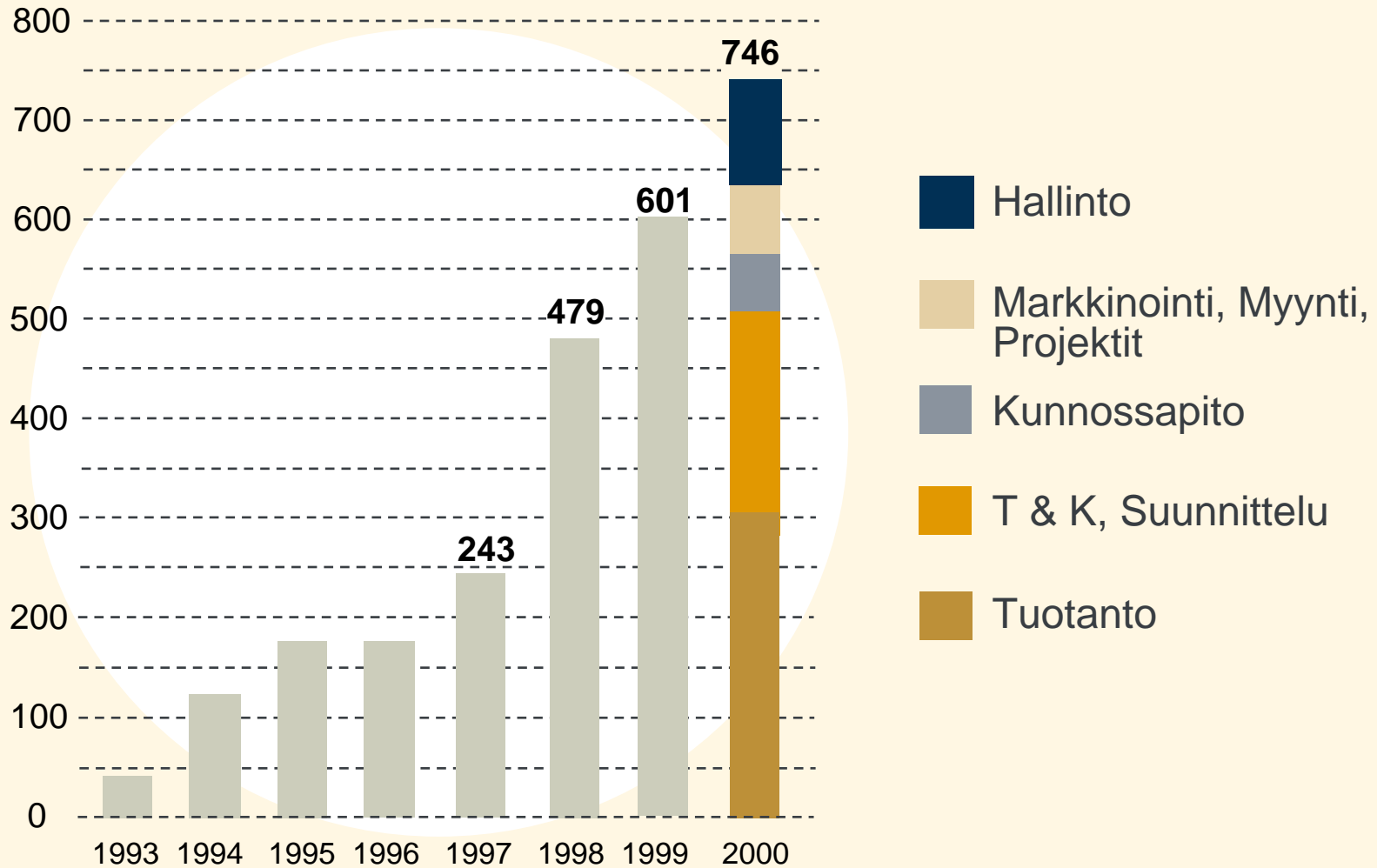
Tunnuslukuja

	2000	1999
Oman pääoman tuotto-% (ROE)	28,3	47,7
Sijoitetun pääoman tuotto-% (ROI)	29,5	47,6
Korolliset nettovelat, milj. EUR	4,3	2,4
Nettovelkaantumisaste (Net Gearing), %	11,2	8,0
Omavaraisuusaste, %	47,5	41,5

Tunnuslukuja

	2000	1999
Bruttoinvestoinnit käyttöomaisuuteen, milj.EUR	6,9	9,3
Bruttoinvestoinnit käyttöomaisuuteen, % liikevaihdosta	5,0	9,3
Tutkimus- ja tuotekehityskulut, milj.EUR	7,9	6,4
Tutkimus- ja tuotekehityskulut, % liikevaihdosta	5,6	6,4

Henkilöstö



Omistus 29. joulukuuta 2000

