



1 - 6 /

2000

O S A V U O S I K A T S A U S

J O T A U T O M A T I O N G R O U P

JOT □

O S A V U O S I K A T S A U S

Tammikuu – Kesäkuu 2000

JOT Automation Group -konsernin liikevaihto kasvoi katsauskaudella 43,1 % edellisen vuoden vastaavaan ajanjaksoon verrattuna ja oli 75,7 (52,9) milj. euroa. Liikevoitto oli 10,2 (10,8) milj. euroa, eli 13,4 (20,4) % liikevaihdosta. Konsernin voitto ennen satunnaiseriä ja veroja oli 9,6 (11,1) milj. euroa. Konsernin tulos/osake oli katsauskaudella 0,04 (0,05) euroa ja oma pääoma/osake 0,20 (0,15) euroa. Sijoitetun pääoman tuotto oli 40,4 (88,3) % ja omavaraisuusaste 40,9 (59,3) %. Tilikauden 2000 liikevaihdon arvioidaan olevan noin 160 milj. euroa, mikä merkitsee vuositasolla noin 60 %:n kasvua. Suhteellisen kannattavuuden liikevoittotasolla mitattuna arvioidaan ylittävän aiemmin ilmoitetun noin 11 %:n tason.

Tilikauden toisella vuosineljänneksellä liikevaihto ja kannattavuus kehittyivät odotettua myönteisemmin. Liikevaihto katsauskauden toisella vuosineljänneksellä oli 42,3 (25,3) milj. euroa, jossa kasvua oli 67 %. Liikevoitto toisella vuosineljänneksellä oli 6,3 (4,4) milj. euroa, jossa kasvua oli 43,5 %. Tämä johtui mm. aiemmin suoritettujen markkinointiin, tuotantoon sekä tuotekehitykseen liittyvien panostusten ennakoitua nopeammasta hyödyntämisestä sekä eräiden arviointujen, mm. fuusion valmisteluun liittyvien, kustannusten poisjäämisestä.

KATSAUS TOISEN VUOSINELJÄNNEKSEN TOIMINTAAN

Yhtiö ilmoitti 7.4. päivätyllä tiedotteella, että JOT-konsernin panostukset erityisesti markkinointiin ja tuotekehitykseen ja tuotantoon rasittavat konsernin kannattavuutta lyhyellä aikavälillä ja erityisesti ensimmäisellä vuosineljänneksellä 2000. Yhtiön johdon arvion mukaan konsernin liikevoittoprosentti vuositasolla vuonna 2000 on noin 11 % arvioidusta liikevaihdosta. Liikevaihdon kasvu yhtiön johdon arvion mukaan on noin 60 %.

Konsernin emoyhtiön 12.4.2000 pidetty varsinainen yhtiökokous päätti hallituksen esityksen mukaisesti jakaa tilikaudelta 1999 osinkoa 0,013 euroa/osake.

Hallituksen jäseniksi valittiin Juha Sipilä, Jorma Terentjeff ja Mika Kettula. Emoyhtiön hallitus veti esityksensä JOT Automation Group Oyj:n ja PMJ automec Oyj:n sulautumissuunnitelmasta pois, koska toisen osapuolen yhtiökokous vastusti sulautumisesitystä.

Yhtiön huhtikuun 7. päivänä julkaistun tiedotteen seurauksena Rahoitustarkastus teki selvityspyyntönsä JOT Automation Group Oyj:n liikevaihtoa ja tuloskehitystä koskevasta tiedottamisesta. Yhtiön johdon käsityksen mukaan yhtiö on noudattanut pörssitiedottamista koskevia säännöksiä. Yhtiö on antanut Rahoitustarkastukselle sen pyytämiä selvityksiä siitä, että yhtiö on hoitanut liikevaihtoa ja tuloskehitykseensä liittyvän tiedottamisen lain tiedottamista koskevien määräysten edellyttämällä tavalla. Myöhemmin myös Helsingin Pörssi on tehnyt vastaavan selvityspyyntönsä. Päätöstä tiedotusmenetelyä koskevassa asiassa ei ole vielä tehty.

JOT Automation Group Oyj julkaisi 26.4. osavuosisiksausensa ajalta 1.1. - 31.3. 2000. Tiedotteessa todettiin mm. jakson liikevaihdon olevan 33,4 (27,6) miljoonaa euroa, jossa kasvua edellisen vuoden vastaavaan ajanjaksoon verrattuna oli 21 % . Liikevoitto aleni 41 % ja oli 3,8 (6,4) miljoonaa euroa.

JOT Automation Group Oyj:n hallitus päätti yhtiökokouksen antaman valtuutuksen perusteella antaa JOT Automation Group konsernin henkilöstölle optio-oikeuksia, jotka oikeuttavat merkittävään enintään 3.000.000 kappaletta JOT Automation Group Oyj:n osakkeita, minkä seurauksena yhtiön osakepääoma voi nousta enintään 60.000 eurolla. Optio-oikeudet annetaan osakkeenomistajien merkintätuokkeudesta poiketen lähes koko konsernin henkilöstölle osana henkilöstön kannustus- ja sitouttamisjärjestelmää.

Capital Group Companies, Inc:n omistaman tytäryhtiön Capital Research and Management Company:n omistus on 2.6.2000 alentunut 4,86 %:iin.

JOT Automation Group Oyj:n varatoimitusjohtajaksi on 21.6.2000 nimitetty Mika Mämmelä vastuualueena

konsernin teknologia- ja tuotestrategian kehittäminen. Mika Kettula siirtyy USA:n tytäryhtiön toimitusjohtajan tehtävistä jatkaakseen yhtiön hallituksen jäsenenä. JOT Automation, Inc:in toimitusjohtajaksi on nimitetty Patrick O'Brien. Hän on toiminut aiemmin JOT Automation, Inc:n myyntijohtajana.

JOT Automation Group Oyj on 28.6.2000 ostanut 10 % ruotsalaisen Laxnet Automation AB:n osakekannasta. Tehdyn osakassopimuksen mukaan JOT Automation Group Oyj:llä on mahdollisuus ostaa Laxnet Automation AB:n koko osakekanta yhden vuoden aikana. Laxnet Automation AB on lähellä Kumlaa sijaitseva kuuden yhtiön omistama yhteistyöverkosto, joka keskittyy elektroniikkateollisuuden tuotantoautomaatioon, pääasiassa Ericssonin Kumlan matkapuhelintehtaan toimittajana.

Scudder Kemper Investment, Inc:n yhteenlaskettu omistusosuus JOT Automation Group Oyj:n osakepääomasta on 20.6. ollut 5,73 %, eli ylittänyt 1/20 yhtiön osakepääomasta.

Kesäkuun lopussa JOT Automation Group Oyj on allekirjoittanut Taiwanin markkinoita koskevan edustajasopimuksen Schmidt Scientific International Ltd:n kanssa.

LIKEVAIHTO JA TULOSKEHITYS

Konsernin liikevaihto tilikauden kuuden ensimmäisen kuukauden aikana oli 75,7 (52,9) milj. euroa, jossa kasvua oli 43,1 % edellisen vuoden vastaavaan ajanjaksoon verrattuna. Viennin ja ulkomaantoimintojen osuus liikevaihdosta oli 62,2 (41,7) milj. euroa, eli 82,2 (78,8) %. Viennin ja ulkomaantoimintojen liikevaihto kasvoi 49,2 %. Katsauskauden liikevaihto markkina-alueittain jakaantui seuraavasti: Pohjoismaat 19,5 %, muu Eurooppa 44,7 %, Aasia 21,9 % ja Amerikat 13,9 %.

Konsernin voitto ennen veroja oli 9,2 (11,1) milj. euroa, mikä on 12,1 (20,9) % liikevaihdosta. Katsauskauden voitto oli 6,7 (7,8) milj. euroa, 8,9 (14,7) % liikevaihdosta. Sijoitetun pääoman tuotoksi

muodostui 40,4 (88,3) % ja oman pää- oman tuotoksi 37,1 (71,7) %. Tutkimus- ja kehitysmenoista, yhteensä 4,4 (2,1) milj. euroa tuloslaskelman kuluihin sisältyy 4,1 milj. euroa.

Katsauskauden toisen neljänneksen kuluessa toiminnallinen tulos kehittyi ennakoitua myönteisemmin. Tämä johtui mm. tehtyjen kehityspanosten arvioitua nopeammasta hyödyntämisestä sekä suunnitellun fuusion peruuntumisesta.

Konsernin tilauskanta 30.6.2000 oli 34,0 (21,5) milj. euroa.

RAHOITUSASEMA

Taseen 30.6.2000 lukuja on verrattu 31.12.1999 taseeseen.

Taseen loppusumma katsauskauden lopussa kasvoi edellisen vuoden lopusta ja oli 84,3 milj. euroa. Likvidit kassavarat alenivat 16,9 (21,6) milj. euroon, lyhytaikaiset saamiset kasvoivat 42,2 (28,0) milj. euroon ja vaihto-omaisuus 13,0 (10,9) milj. euroon.

Vieraasta pääomasta korotonta oli 22,9 (17,9) milj. euroa ja korollista 27,6 (23,9) milj. euroa. Korottomasta vieraasta pääomasta 1,5 (0,6) milj. euroa on saatuja ennakkomaksuja.

Konsernin liiketoiminnan kassa-virta oli 3,0 milj. euroa negatiivinen, kun se vastaavalla jaksolla edellisvuonna oli 4,5 miljoonaa euroa positiivinen.

Omavaraisuusaste oli 40,9 (59,3) % ja nettovelkaantumisaste (gearing) 31,6 (-34,3) %.

TUTKIMUS- JA KEHITYSTOIMINTA

Konserni jatkoi panostamista tutkimukseen ja kehitykseen. Katsauskauden lopussa konsernin henkilöstöstä oli noin 27 % tutkimus-, kehitys- ja suunnittelutehtävissä. Tutkimus- ja kehitysmenot olivat 4,4 (2,1) milj. euroa 5,9 (4,0) % liikevaihdosta. Vuosikuluksi tutkimus- ja kehitysmenoja kirjattiin katsauskaudella 4,1 milj. euroa, eli 5,4 % liikevaihdosta. Katsauskauden toisen vuosineljänneksen aikana saatiin päätökseen mm. pakkauslinjan tuotekehitysprojekteja. Vuositasolla tuotekehityskustannusten oletetaan olevan noin 7 %:a liikevaihdosta.

INVESTOINNIT

Bruttoinvestoinnit pysyviin vastaaviin olivat yhteensä 3,2 (2,8) milj. euroa.

Investoinnit koostuivat mm. Oulunsalon tuotetehtaan kone- ja laitehankinnoista.

Lisäksi investointeja on tehty mm. Ohjelmistolisensseihin sekä atk-laitteisiin ja kalustoon.

HENKILÖSTÖ JA ORGANISAATIO

Konsernin palveluksessa oli katsauskauden aikana keskimäärin 675 (521) henkilöä ja kauden lopussa 747 (594) henkilöä, joista 347 (292) oli konsernin ulkomaisissa yksiköissä.

KURSSIKEHITYS

Yhtiön osakkeen noteeraus aloitettiin Helsingin Pörssin päällyställä 15.9.1998.

Katsauskauden korkein kaupantekokurssi oli 13,11 euroa ja alhaisin 4,60 euroa ja päätöskurssi 6,99 euroa. Kauden vaihto oli 1.127,6 milj. euroa ja 127,1 miljoonaa osaketta, mikä edustaa 74,5 % osakekannasta. Osakekannan markkina-arvo 30.6.2000 oli 1.192,6 milj. euroa.

OMISTUSJAKAUMA OMISTAJATYYPEITTÄIN 30.6.2000 JA OSUUS OSAKKEISTA

Osakeomistuksen jakauma omistajatyypeittäin 30.6.2000

OSAKKEENOMISTAJAT OMISTAJATYYPEITTÄIN

	Omistajien Luku- määrä	osuus %	Osakkeiden Luku määrä	osuus %
Yksityiset yritykset	1611	4,64	12 838 577	7,52
Julkiset yritykset	10	0,03	188 267	0,11
Rahoitus- ja vakuutuslaitokset	127	0,37	31 633 647	18,54
Julkisyhteisöt	60	0,17	19 014 066	11,14
Voittoa tavoittelemattomat yhteisöt	173	0,50	4 503 535	2,64
Yksityissijoittajat	32556	93,83	40 560 629	23,77
Ulkomaat ja hallintarekisteröidyt osakkeet	159	0,46	61 878 479	36,27

Osakkeenomistajat 30.6.2000

SUURIMMAT OSAKKEENOMISTAJAT LUKUUNOTAMATTA HALLINTAREKISTERISSÄ OLEVIA OMISTAJIA

	Lukumäärä	osuus %
Terentjeff Jorma, tj, hallituksen jäsen	9 002 983	5,3
Keskinäinen Vakuutusyhtiö Tapiola	5 377 900	3,2
Keskinäinen Eläkevakuutusyhtiö Varma-Sampo	4 101 009	2,4
Keskinäinen Eläkevakuutusyhtiö Ilmarinen	3 566 200	2,1
Keskinäinen Eläkevakuutusyhtiö Tapiola	3 322 900	1,9
Conventum Oyj	3 000 000	1,8
Kettula Mika, hallituksen jäsen	2 339 740	1,4
Evatec Oy	2 052 000	1,2
Suomen Itsenäisyyden juhlarahasto Sitra	1 645 550	1,0
OP-Delta Sijoitusrahasto	1 537 600	0,9

HALLINTAREKISTERÖIDYT OSAKKEET

	Lukumäärä	osuus %
Merita Pankki Oyj	57 452 915	33,7
Helsingin Arvo-osuuskeskus Oy/ Svenska Handelsbanken, Helsingin sivukonttori	2 175 757	1,3

JOT AUTOMATION GROUP OYJ:N JOHDON OMISTAMAT OSAKKEET

	Lukumäärä	osuus %
JOT Automation Group Oyj:n hallituksen jäsenien ja toimitusjohtajan sekä heidän määräysvalta-yhteisöjensä omistamat osakkeet	11 592 723	6,8

KATSAUSKAUDEN JÄLKEISET TOIMINNOT

JOT Automation Group Oyj ja ranskalainen Fenwick S.A. ovat tehneet jälleenmyyntisopimuksen JOT Automation Group Oyj:n tuotteiden ja kokonaisjärjestelmien markkinoinnista, myynnistä ja after sales -palvelujen tarjoamisesta Ranskassa, Espanjassa, Portugalissa ja Benelux-maissa.

TILIKAUDEN 2000 NÄKYMÄT

Konsernin liikevaihdon arvioidaan kasvavan noin 60 %. Kasvuodotukset perustuvat toteutuneeseen liikevaihdon kehitykseen, tilaus- ja tarjouskantaan sekä asiakailta saatuihin vuosienmääräisiin.

Toimialalla on luonteenomaista lyhenevät toimitusajat. Siksi JOT on lisännyt tuotteidensa standardointia sekä vahvistanut ulkopuolista tuotantoverkostaan. Samalla lyhentyneet toimitusajat heijastuvat liikevaihdon ennustettavuuteen.

Vuoden 2000 kumulatiivisen liikevoiton odotetaan ylittävän aiemmin ilmoitetun noin 11 %:n tason.

Osavuositarkastus tammi-syyskuulta julkistetaan 2.11.2000.

TULOSLASKELMA (MILJ. EUROA)	1-6/2000 6 KK	1-6/1999 6 KK	Muutos %	1-12/1999 12 KK
LIKEVAIHTO	75,7	52,9	43,1	99,4
Valmisteveraston lisäys tai vähennys	1,1	-6,0	-117,9	-3,9
Liiketoiminnan muut tuotot	0,2	0,3	-20,9	1,1
Kulut	-65,4	-35,5	84,3	-78,3
Poistot	-1,6	-0,9	90,7	-2,0
LIKEVOITTO	10,2	10,8	-6,0	16,3
Nettorahoituskulut	-0,5	0,3	-305,3	0,7
TULOS ENNEN SATUNNAISERÄÄ JA VEROJA	9,6	11,1	-13,2	17,0
Satunnaiset erät	-0,4	0,0	0,0	0,0
TULOS ENNEN VEROJA	9,2	11,1	-16,9	17,0
Välittömät verot	-2,6	-3,5	-26,0	-5,2
Vähemmistöosuus	0,1	0,2	-48,0	0,1
TILIKAUDEN TULOS	6,7	7,8	-13,6	11,8

TASE (MILJ. EUROA)	30.6.2000	30.6.1999	Muutos %	31.12.1999
VASTAAVAA				
Käyttöomaisuus ja muut pitkäaikaiset sijoitukset	12,2	5,5	124,0	10,6
Vaihto-omaisuus	13,0	7,9	64,4	10,9
Saamiset	42,2	20,8	102,9	28,0
Rahat ja pankkisaamiset	16,9	11,5	46,2	21,6
YHTEENSÄ	84,3	45,7	84,5	71,1
VASTATTAVAA				
Osakepääoma	3,4	3,4	0,0	3,4
Muu oma pääoma	30,3	21,6	40,5	25,7
Vähemmistöosuus	0,0	0,0	8,3	0,2
Pitkäaikainen vieras pääoma	7,7	1,7	353,6	11,1
Lyhytaikainen vieras pääoma	42,7	18,9	125,8	30,7
YHTEENSÄ	84,3	45,7	84,5	71,1

RAHOITUSLASKELMA (MILJ. EUROA)	1-6/2000 6 KK	1-6/1999 6 KK		1-12/1999 12 KK
Liiketoiminnan tulorahoitus	8,2	8,4		13,7
Käyttöpääoman muutos	-11,2	-4,0		-14,0
Liiketoiminnan kassavirta	-3,0	4,5		-0,3
Käyttöomaisuusinvestoinnit	-3,2	-2,8		-9,3
Käyttöomaisuuden myyntituotot	0,0	0,2		0,6
Kassavirta ennen rahoitusta	-6,1	1,9		-9,0
Rahoitus	1,4	-3,9		17,0
Laskelman mukainen likvidien varojen muutos	-4,7	-2,0		8,0

TALOUDELLISTA KEHITYSTÄ KUVAAVAT TUNNUSLUVUT (EUROA)	1-6/2000 6 KK	1-6/1999 6 KK	Muutos %	1-12/1999 12 KK
Liikevaihto (milj)	75,7	52,9	43,1	99,4
Liikevoitto (milj)	10,2	10,8	-6,0	16,3
Liikevoitto, % liikevaihdosta	13,4	20,4		16,4
Tulos ennen veroja (milj)	9,2	11,1	-16,9	17,0
Tulos ennen veroja, % liikevaihdosta	12,1	20,9		17,1
Tilikauden tulos (milj)	6,7	7,8	-13,6	11,8
Oman pääoman tuotto-% (ROE)	37,1	71,7		47,7
Sijoitetun pääoman tuotto-% (ROI)	40,4	88,3		47,6
Korolliset nettovelat (milj)	10,7	-8,6	-224,4	2,4
Nettovelkaantumisaste (net gearing) -%	31,6	-34,3		8,0
Omavaraisuusaste, % (laskennallinen verovelka vähenn.)	40,9	59,3		41,5
Bruttoinvestoinnit käyttöomaisuuteen (milj)	3,2	2,8	14,2	9,3
Bruttoinvestoinnit käyttöom. % liikevaihdosta	4,2	5,2		9,3
Tutkimus- ja tuotekehityskulut (milj)	4,4	2,1	109,3	6,4
Tutkimus- ja tuotekehityskulut, % liikevaihdosta	5,9	4,0		6,4
Tilaukanta kauden lopussa (milj)	34,0	21,5	57,9	21,1
Henkilöstön määrä keskimäärin kaudella	675	521	29,6	565
Henkilöstön määrä kauden lopussa	747	594	25,8	601

*) Laskettu 12 viimeisen kk:n perusteella

OSAKKEIDEN OSAKEANTIOIKAISTU LUKUMÄÄRÄ (1000 KPL)	30.6.2000	30.6.1999	Muutos %	31.12.1999
Kauden lopussa	170 617	170 617		170 617
Keskimäärin kauden aikana	170 617	170 617		170 617
Keskimäärin optio-oikeuksilla laimennettuna	174 461	175 716		175 716

OSAKEKOHTAISET TUNNUSLUVUT (EUROA)

Tulos / osake	0,04	0,05	-8,3	0,07
Optio-oikeuksilla laimennettu tulos / osake	0,04	0,04		0,07
Oma pääoma / osake (laskennallinen verovelka vähenn.)	0,20	0,15	35,0	0,17

PÖRSSIKURSSIT (EUROA)**

Ylin kurssi	13,11	4,50		9,50
Alin kurssi	4,60	1,68		1,68
Keskikurssi	8,87	2,60		3,92
Päätöskurssi	6,99	3,93		9,25
Osakekannan markkina-arvo, milj.	1 192,6	670,5		1 578,2
Osakkeiden vaihto, milj.	1 127,6	255,4		754,3
Osakkeiden vaihto, 1000 kpl	127 148	98 124		192 373
Suhteessa keskimääräisestä osakkeiden lukumäärästä, %	74,5	57,5		112,8

***) Luvut on muutettu vastaamaan 28.4.1999 ja 6.10.1999 puolittettua arvoa.

VASTUUSITOUKSET (MILJ. EUROA)

OMASTA VELASTA				
Yrityskiinnitykset	27,8	3,8		22,8
Sitoumukset, joiden vakuudeksi pantit on annettu yhteismäärältään	25,7			20,8

MUUT OMAT VASTUUT

Leasingvastuut				
Seuraavana vuonna erääntyvät	0,3	0,2		0,3
Myöhemmin erääntyvät	0,4			0,5

Vuokravastuut				
Seuraavana vuonna erääntyvät	1,1			1,1
Myöhemmin erääntyvät	14,4			15,0

Lunastusvastuut				
Seuraavana vuonna erääntyvät	0,1	1,0		0,1
Myöhemmin erääntyvät	0,8			0,8

VALUUTTAJOHDANNAISTEN NIMELLISARVOT (MILJ. EUROA)

Termiinit				
Käypä arvo	0,3			-0,1
Kohde-etuuden arvo	5,0	0,0		2,0

Ostetut valuuttaoptiot				
Käypä arvo	0,6			0,1
Kohde-etuuden arvo	21,0	5,0		18,0

Myydyt valuuttaoptiot				
Käypä arvo	-0,2			-0,2
Kohde-etuuden arvo	36,0	5,0		9,0

Oulunsalo, 3.8.2000

JOT Automation Group Oyj
Hallitus

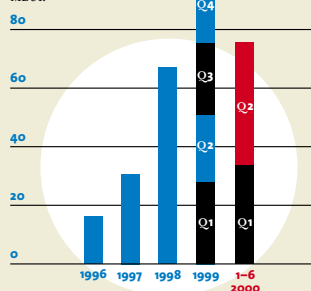
Jorma Terentjeff
Toimitusjohtaja

JOT NUMEROINA

1-6 / 2000

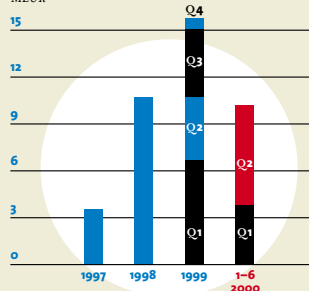
LIKEVAIHTO

MEUR



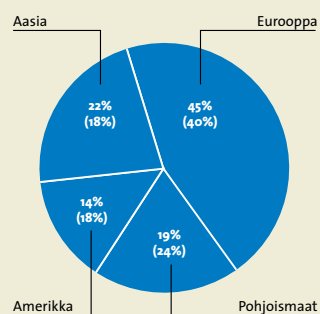
LIKEVOITTO

MEUR



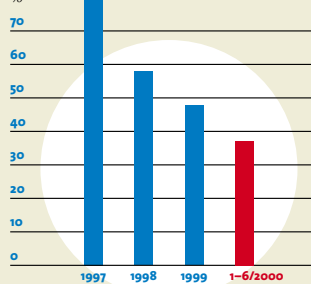
LIKEVAIHTO MARKKINA-ALUEITTAIN

1-6 2000 (1999)



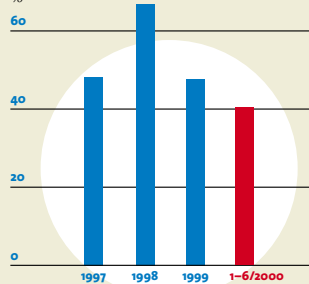
TUOTTOPROSENTTI (ROE)

%

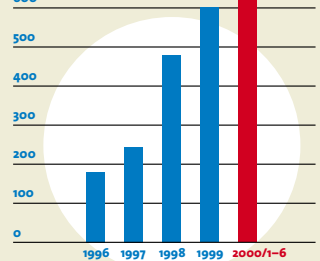


SIJOITETUN PÄÄOMAN TUOTTO (ROI)

%



HENKILÖSTÖ



LISÄTIETOJA

Jorma Terentjeff
Toimitusjohtaja
JOT Automation Group Oyj
puh. 020 568 2550
fax 020 568 2611
ceo@jotautomation.com

Irma-Liisa Korhonen
IR Manager
JOT Automation Group Oyj
puh. 020 568 2703
fax 020 568 2704
irma.korhonen@jotautomation.com

Pertti Tarvainen
Talousjohtaja, CFO
JOT Automation Group Oyj
puh. 020 568 2589
fax 020 568 2503
pertti.tarvainen@jotautomation.com



Osavuosisikatsaus

1- 9 / 2000

julkistetaan

2.11.2000

JOT AUTOMATION GROUP OYJ

Automaatitietie 1

90460 Oulunsalo

Puh. 020 568 20

Fax 020 568 2600

www.jotautomation.com

