

JOT automation

Osavuosisikatsaus 1-3 / 2001

Helsinki 3. toukokuuta 2001

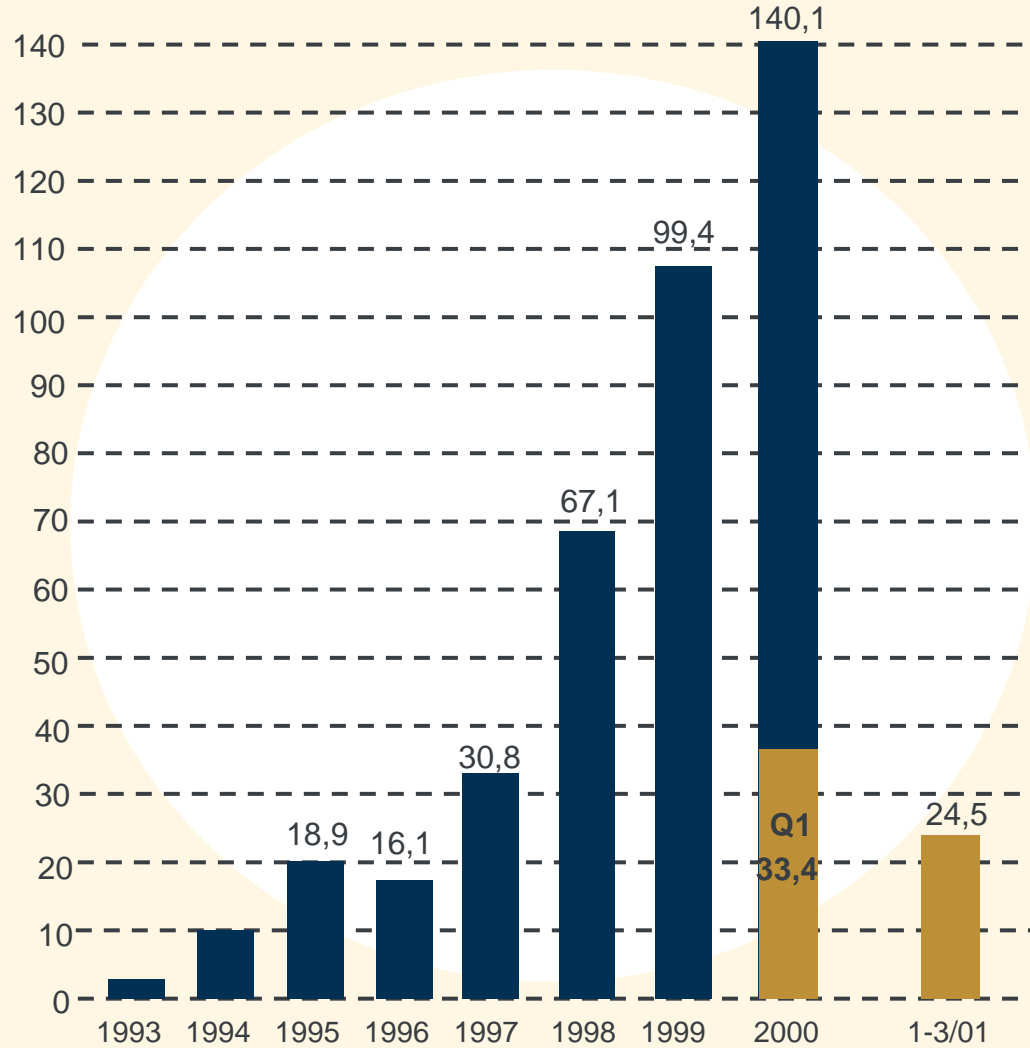
*Teijo Fabritius, Toimitusjohtaja
JOT Automation Group Oyj*

Tunnuslukuja

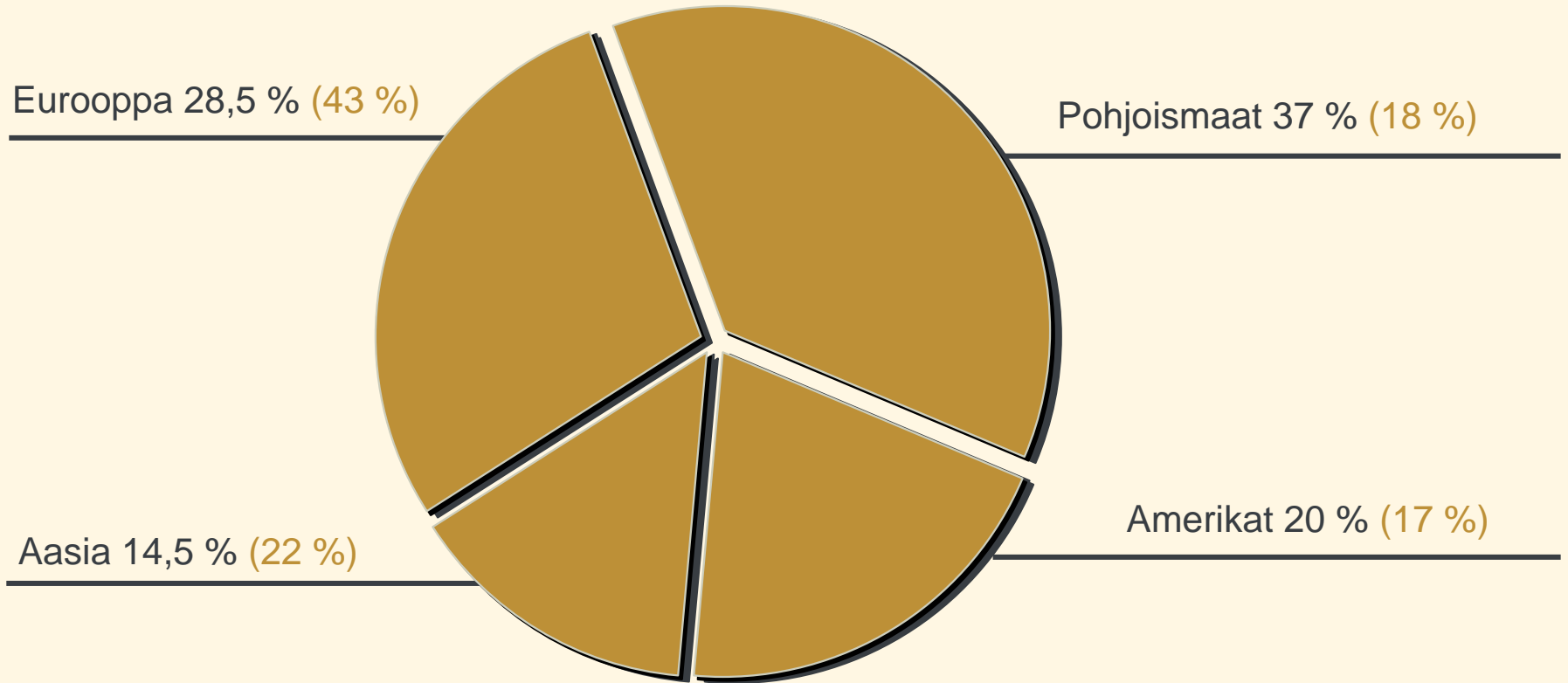
<i>Milj. EUR</i>	1-3/00	1-3/01	Muutos,%	2000
Liikevaihto	33,4	24,5	-26,5	140,1
Liikevoitto	3,8	-4,3	-212,7	14,1
Liikevoitto, % liikevaihdosta	11,4%	-17,5%		10,0%
Tulos ennen varauksia ja veroja	3,6	-2,5	-169,2	13,1
Tulos ennen varauksia ja veroja, % liikevaihdosta	10,9%	-10,2%		9,4%
<i>Euroa</i>				
Tulos / osake	0,01	-0,02		0,06
Oma pääoma / osake	0,18	0,21		0,22

Liikevaihto 1-3/2001

Milj. EUR

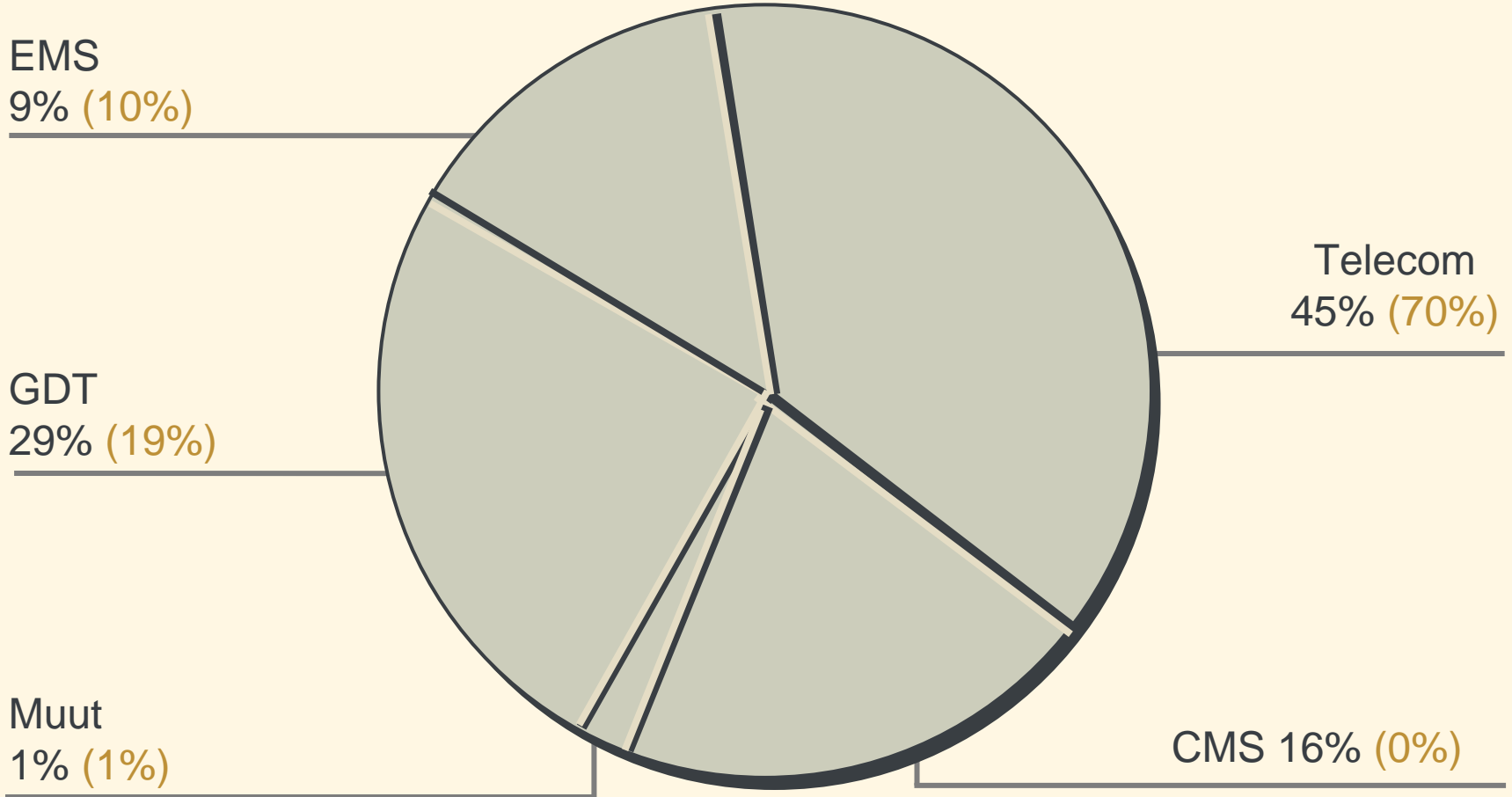


Liikevaihto markkina-alueittain 1-3/2001



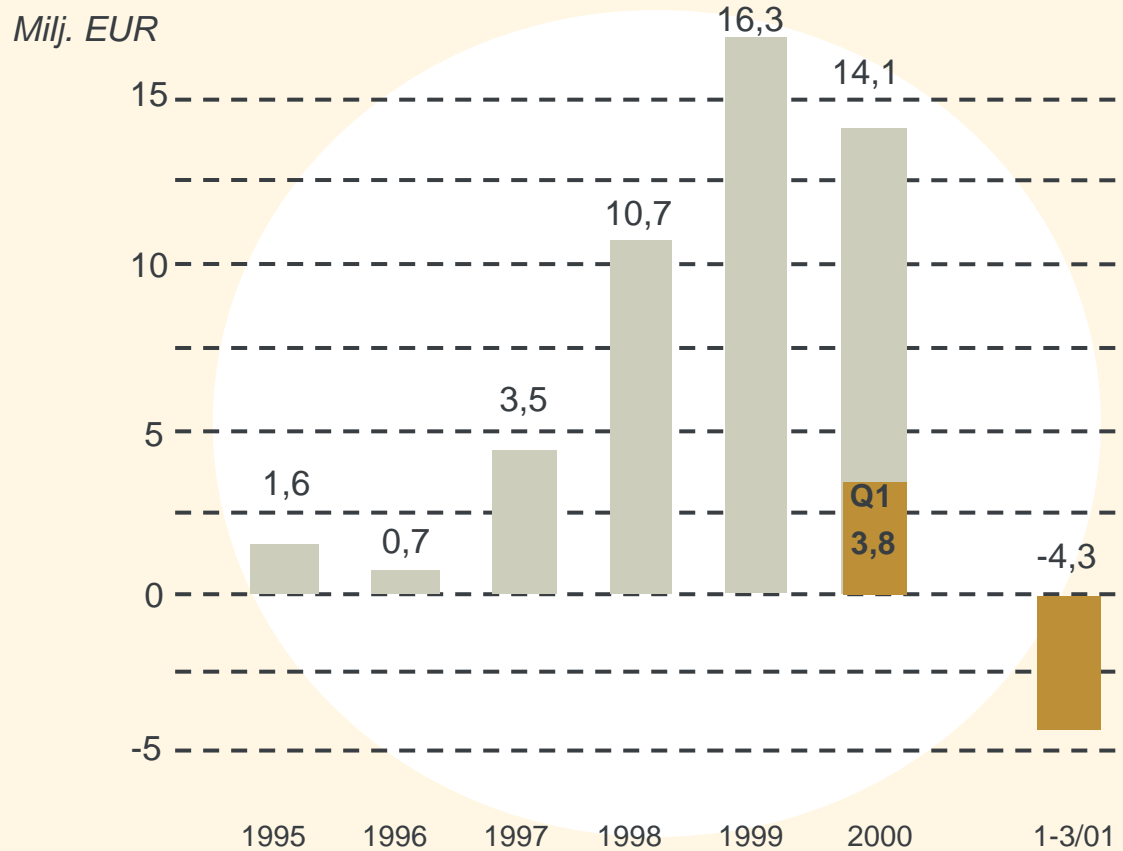
Liikevaihto markkina-alueittain 1-3/2001 (Liikevaihto markkina-alueittain 1-3/2000)

Liikevaihto asiakasryhmittäin tammi– maaliskuu 2001



Liikevaihto asiakasryhmittäin tammi-maaliskuu 2001 (Liikevaihto asiakasryhmittäin tammi-joulukuu 2000)

Liikevoitto



Tunnuslukuja

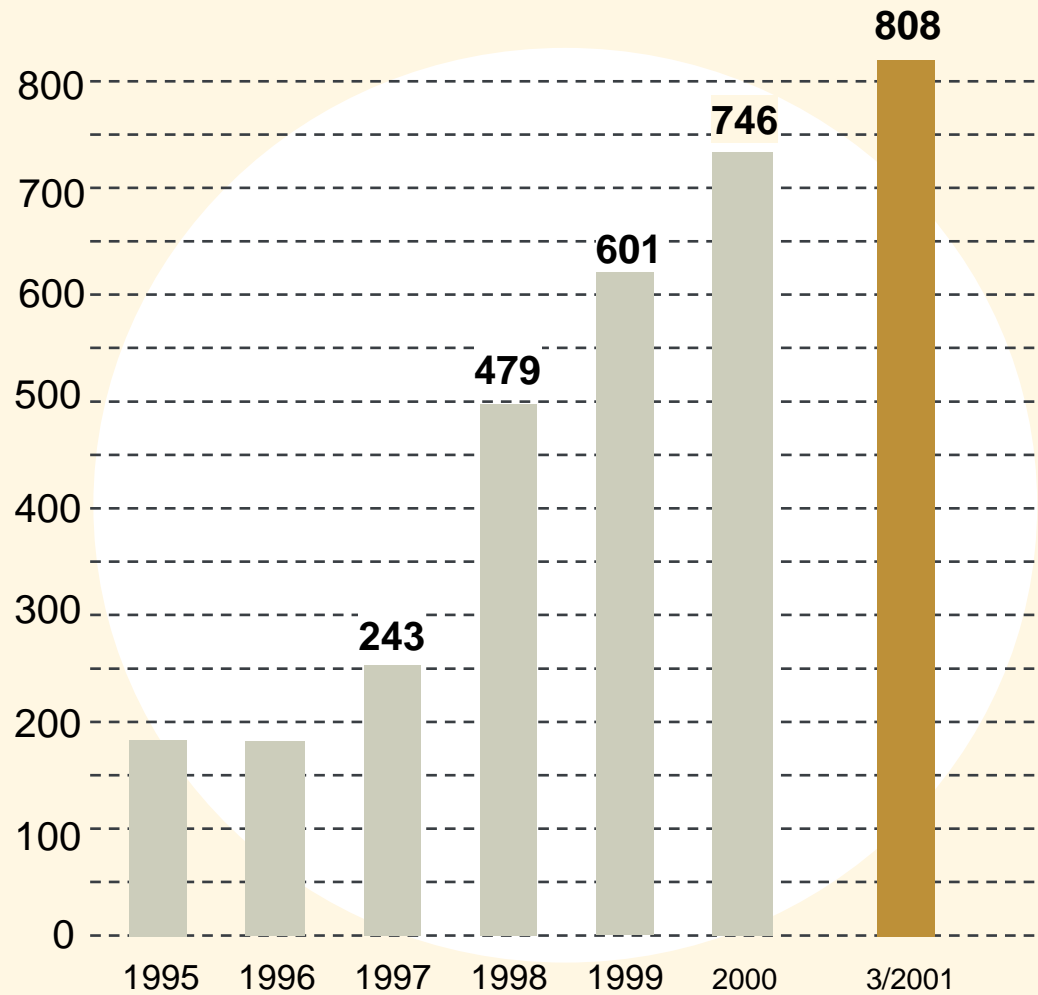
	1-3/01	1-3/00	2000
Oman pääoman tuotto-% (ROE) *	15,9%	32,5%	28,2%
Sijoitetun pääoman tuotto-% (ROI) *	19,5%	39,7%	29,5%
Korolliset nettovelat, milj. EUR	17,4	11,6	4,3
Nettovelkaantumisaste (Net Gearing), %	48,1%	37,3%	11,2%
Omavaraisuusaste, %	42,2%	41,2%	47,5%

* *Pääoman tuottojen tunnusluvut on laskettu 12 viimeisen kuukauden tuloksen ja taseen perusteella.*

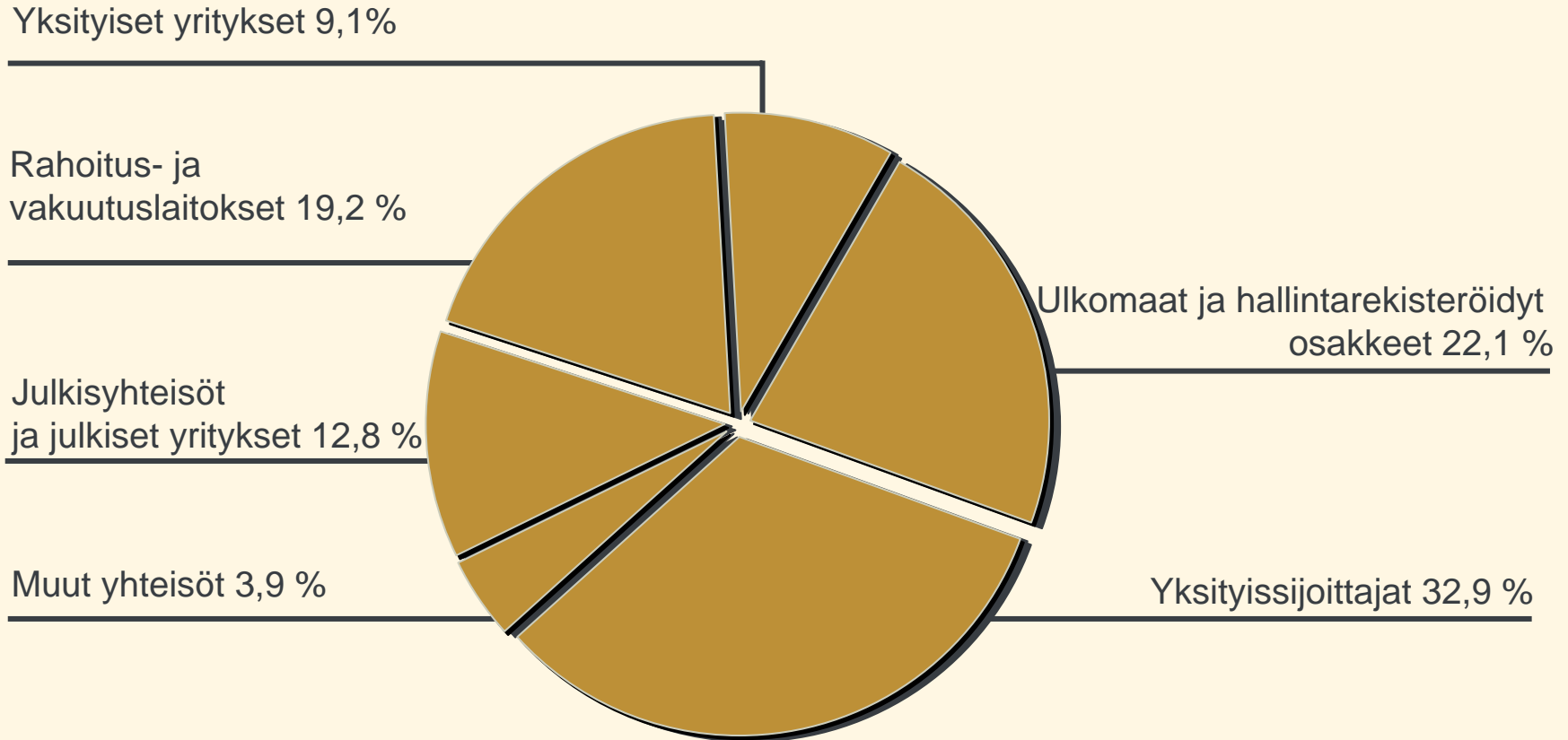
Tunnuslukuja

	1-3/01	1-3/00	2000
Bruttoinvestoinnit pysyviin vastaaviin, milj.EUR	4,7	2,0	6,9
Bruttoinvestoinnit % liikevaihdosta	19,3%	6,1%	4,9%
Tutkimus- ja tuotekehityskulut, milj. EUR	1,7	2,6	7,9
Tutkimus- ja tuotekehityskulut, % liikevaihdosta	7,1%	7,9%	5,6%

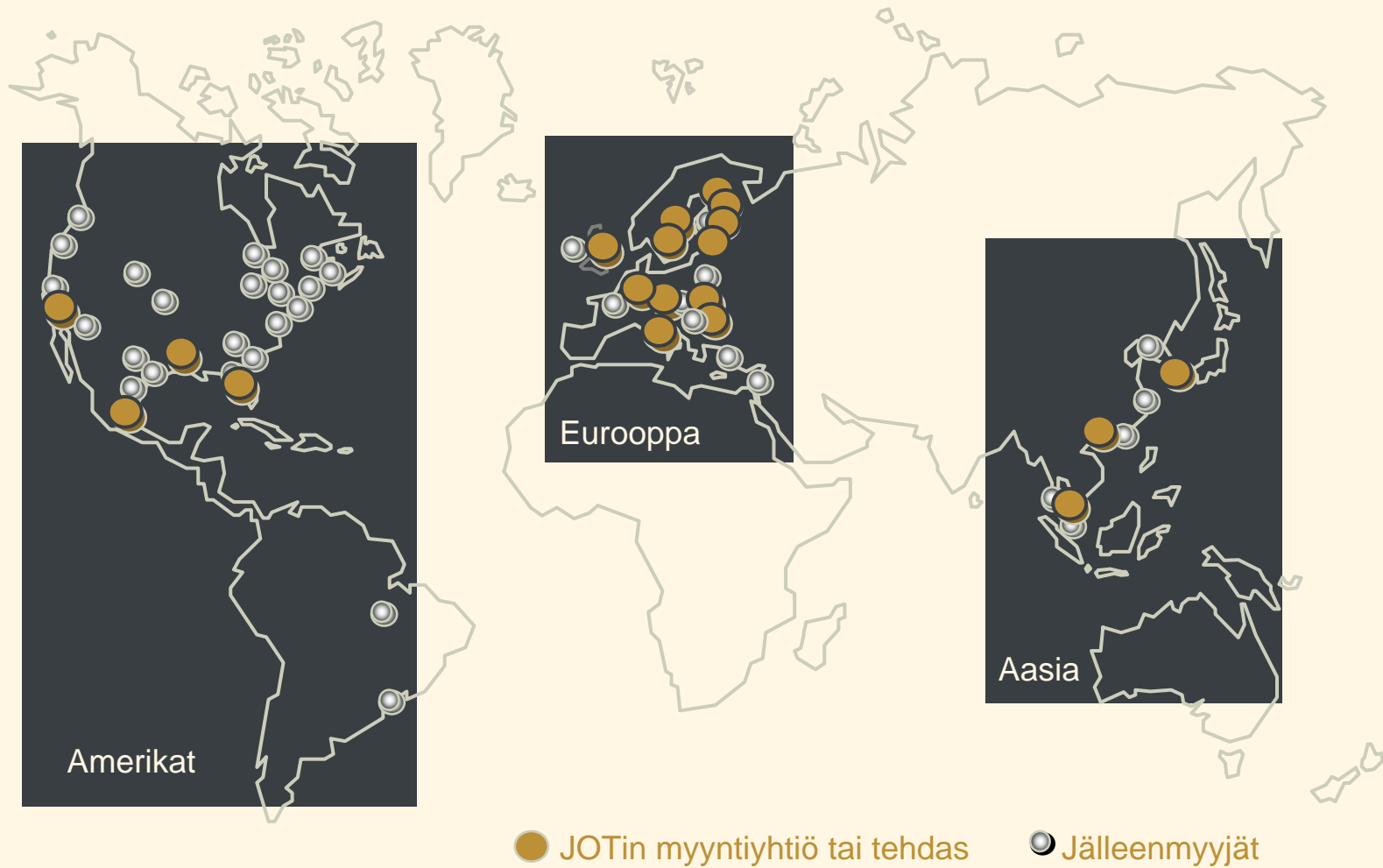
Henkilöstö



Omistus 30. maaliskuuta 2001



Maailmanlaajuinen verkosto



Pörssikurssit 1-3/2001

Euroa	1-3/2001	1-3/2000
Ylin kurssi	2,75	13,11
Alin kurssi	0,96	7,20
Keskikurssi	1,51	10,71
Päätöskurssi	1,14	9,40
Osakekannan markkina-arvo, milj.	198,1	1 603,8
Osakkeiden vaihto, milj.	137,8	720,3
Osakkeiden vaihto, 1000 kpl	91 229	67 228
Suhteessa keskimääräisestä osakkeiden lukumäärästä, %	52,5	39,4
<i>Osakkeiden osakeantioikaistu lukumäärä</i>	<i>3/2001</i>	<i>3/2000</i>
Kauden lopussa	173 750 720	170 617 200
Keskimäärin kauden aikana	173 750 720	170 617 200

UDF AUTOMATION

