



Elektrobit Group Oyj

Osavuositarkastus 1-3 / 2004
5. toukokuuta 2004

Sisältö

Elektrobit Group Oyj, ensimmäinen vuosineljännes 1-3/2004

Ensimmäinen vuosineljännes 1-3/2004

Liikevaihdon ja kannattavuuden kehitys

Liikevaihto liiketoimintayksiköittäin

Liikevaihto markkina-alueittain

Päivitetty strategia

Toimintaympäristö

Sopimustuotekehitys

Testaus

Automaatiojärjestelmät

Vuoden 2004 päätavoitteet

Tilikauden 2004 ja toisen vuosineljänneksen
näkyvät

Tunnusluvut 1-3/2004

Liikevaihto ja -voitto vuosineljänneksittäin

Liikevaihto liiketoimintayksiköittäin

Henkilöstö

Tuloslaskelma

Bruttoinvestoinnit ja poistot

Poistot vs. investoinnit

Tase

Rahoituslaskelma

Tunnusluvut

Nettovelkaantumis- ja omavaraisuusaste

Sijoitetun ja oman pääoman tuotto

Liitteet

Suurimmat osakkeenomistajat
Osakeomistuksen jakauma

Kurssikehitys

Tietoa sijoittajille

Yhteystiedot

Elektrobit Group Oyj

ensimmäinen vuosineljännes 1-3/2004

[Ensimmäinen vuosineljännes 1-3/2004](#)

[Liikevaihdon ja kannattavuuden kehitys](#)

[Liikevaihto liiketoimintayksiköittäin](#)

[Liikevaihto markkina-alueittain](#)

[Päivitetty strategia](#)

[Toimintaympäristö](#)

[Sopimustuotekehitys](#)

[Testaus](#)

[Automaatiojärjestelmät](#)

[Vuoden 2004 päätavoitteet](#)

[Tilikauden 2004 ja toisen vuosineljänneksen näkymät](#)



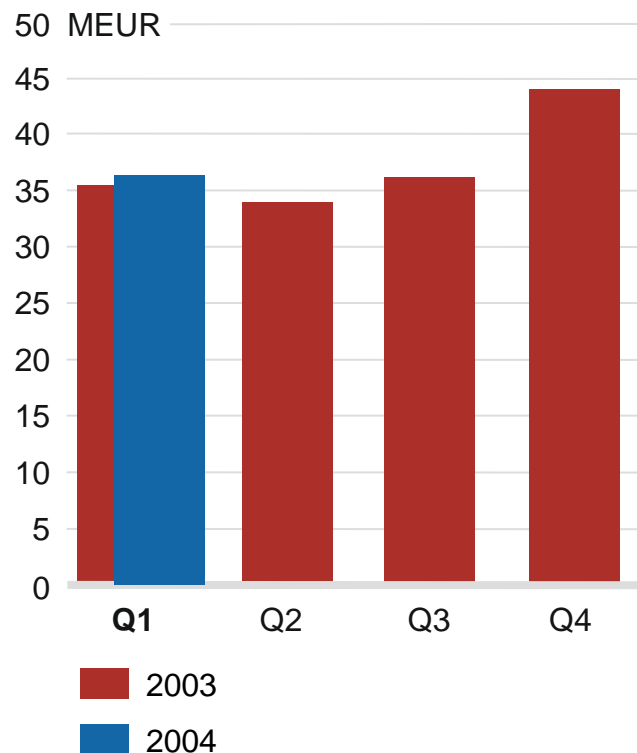
Ensimmäinen vuosineljännes 1-3/2004

- **Vuoden 2004 tärkein tavoite on pitkántähtäimen kehittämisen ja jatkuvuuden varmistaminen**
 - Resursseja lisättiin myyntiin, markkinointiin, osaamisen kehittämiseen sekä tutkimus ja kehitystoimintaan
 - Konserni tavoittelee maltillista liikevaihdon ja kannattavuuden kasvua vuodelle 2004
- **Liikevaihto ja liikevoitto kasvoivat vuoden 2003 vastaavan ajanjakson tasosta**
 - Liikevaihto 36,7 MEUR (35,4 MEUR)
 - Liikevoitto 4,6 MEUR (3,6 MEUR)
- **Strategian mukaisesti Elektrobit kasvoi laajentamalla asiakaskuntansa tietoliikenne- ja muilla toimialoilla**
 - Enemmistöosuuden hankinta autoelektroniikan ohjelmistoyrityksestä 3SOFT GmbH:sta (80 %)
 - Ohjelmistoyrityksen CIM-Tech Oy:n koko osakekannan hankinta
- **Elektrobit laajensi ja syvensi älypuhelinien yhteistyösopimuksiaan**
 - Nokia, Series 60 Boutique
 - Symbian Independent Design House
 - Nokia - Texas Instruments tuotealustahanke
- **Taserakenne vahvistui**
 - Omavaraisuusaste 59,0 %, nettovelkaantumisaste 3,8 %, liiketoiminnan rahavirta 16,8 MEUR
- **Tavoitteet saavutettiin**
 - Sopimustuotekehityksen liikevaihdon kasvu oli odotusten mukainen, Testaus odotusten mukainen ja Automaatiojärjestelmien liikevaihdonkehitys jäi odotettua alhaisemmalle tasolle

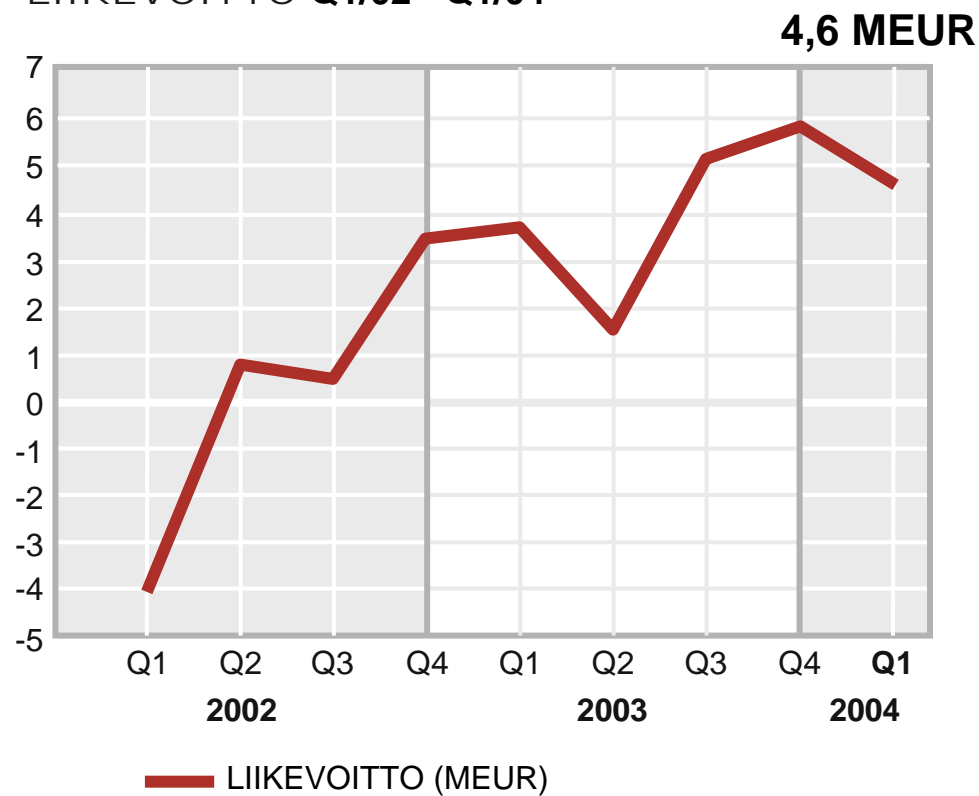


Liikevaihdon ja kannattavuuden kehitys

LIKEVAIHTO Q1/03 - Q1/04

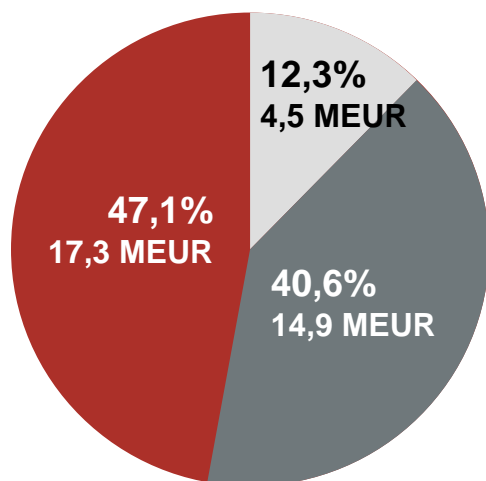


LIKEVOITTO Q1/02 - Q1/04



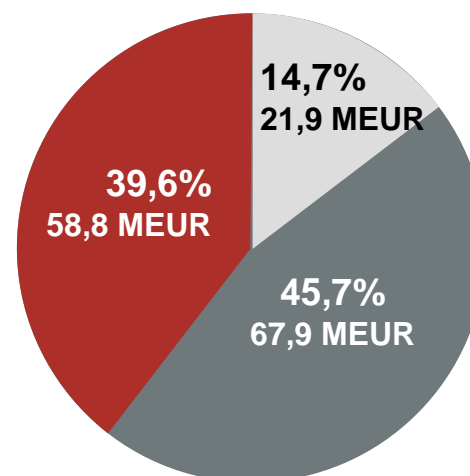
Liikevaihto liiketoimintayksiköittäin

1-3/2004



Liikevaihto 36,7 MEUR

1-12/2003

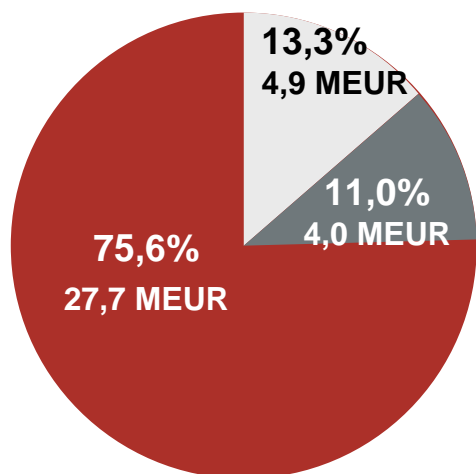


Liikevaihto 148,6 MEUR



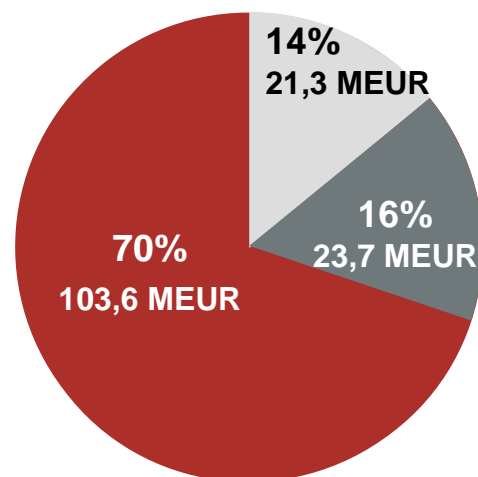
Liikevaihto markkina-alueittain

1-3/2004



Liikevaihto 36,7 MEUR

1-12/2003



Liikevaihto 148,6 MEUR



Päivitetty strategia

Elektrobit-konsernin pitkätätäimen tavoitteena on:

- Kasvaa nopeammin kuin tietoliikenneteollisuus keskimäärin;
- Laajentaa asiakaskuntaa tietoliikenne- ja muilla toimialoilla tarjoamalla tuotteistuspalvelukonseptia tuotekehityspalvelut keihäänkärkenä;
- Pyrkii johtavan älypuhelinkehityspartnerein asemaan yhtiön ODE-liiketoimintamallilla sekä yhdessä partnerien kanssa ODM-liiketoimintamallin kautta;
- Pyrkii johtavaan asemaan matkapuhelinten päätelaitteiden sekä matkapuhelinverkkojen testauksessa tuotetarjontaa, teknologiaa sekä asiakaspohjaa vahvistamalla;
- Vahvistaa markkina-asemaa autoteollisuuden viihde- ja tietoliikennesovelluksissa, reaaliaikaisissa autonhallintajärjestelmissä sekä elektroniikkatuotannon automaatiassa;
- Vahvistaa yhtiötä investoimalla uusiin tuotteisiin ja osaamisiin sekä yritysostojen että strategisten yhteenliittymien kautta



Toimintaympäristö

- **Liiketoimintaympäristö pysyi haasteellisena**
 - Liiketoiminnan näkyvyys eteenpäin on lyhyt, toiminnan kehittymisen arviointi vaikeaa
- **Teknologioiden ja asiakkaiden toimintaympäristössä nopeita muutoksia**
 - Asiakkaat investoivat tutkimukseen ja tuotekehitykseen
 - Toimintaympäristöä leimaa teknologioiden ja toimintamallien monimutkaistuminen
- **Asiakkaat etsivät kustannustehokkaita ratkaisuja**
 - Tehokkuutta pyritään parantamaan ulkoistamalla uusia osa-alueita (R&D)
- **Matkaviestinten määrä kasvoi, vuoden 2004 ennakoarvio +10 %**
 - Erityisesti uusien puhelinmallien määrä sekä älypuhelin osuus kasvoi
 - Älypuhelin johtava käyttöjärjestelmä on Symbian ja yksi maailman johtavista älypuhelin ohjelmistoalustoista on Series 60
- **Asiakastoimialoilla edelleen tuotannon ylikapasiteettia**
 - Pitää automaatioinvestointien tason alhaisena
 - Asiakkaat keskittyvät olemassa olevan tuotantokapasiteetin tehostamiseen



Sopimustuotekehitys

- **Toimintaympäristössä on tapahtunut lievä pirstyminen vuoden 2003 vastaavan ajankohtaan verrattuna**
 - Liikevaihto 17,3 MEUR (13,9 MEUR) oli asetettujen tavoitteiden mukainen
 - Amerikoiden alueen kehitys positiivista
- **Liiketoiminta-alueet**
 - Matkapuhelinten terminaaleihin ja tukiasemiin liittyvät suunnittelupalvelut, Automotive, Security, Defence sekä Wellness alueiden suunnittelupalvelut sekä langattomat tuotteet
 - Tuotemyynnin osuus Sopimustuotekehitys-liiketoimintayksikön liikevaihdosta on alle 10 %
- **Elektrobit laajensi ja syvensi älypuhelinten yhteistyösopimuksiaan**
 - Nokia, Series 60 Boutique
 - Symbian Independent Design House
 - Nokia - Texas Instruments tuotealustahanke
- **Strategian mukaisesti Elektrobit kasvoi laajentamalla asiakaskuntansa tietoliikenne- ja muilla toimialoilla**
 - Enemmistöosuuden hankinta autoelektroniikan ohjelmistoyrityksestä 3SOFT GmbH:sta (80 %)
 - Ohjelmistoyrityksen CIM-Tech Oy:n koko osakekannan hankinta



Testaus

- **Kehitys jatkui odotusten mukaisesti**
 - Liikevaihto 14,9 MEUR (15,5 MEUR)
- **Liiketoiminta-alueet**
 - Tuoteliiketoiminta: testauslaitteet matkapuhelinten tuotantotestaukseen, huoltoon, kenttätestaukseen, radiokanavan simulointiin sekä matkapuhelin verkkojen testaukseen ja optimointiin
 - Palveleliiketoiminta: matkapuhelinten ja tukiasemien testaussuunnittelu, kenttätestauksen sekä matkapuhelinverkkojen mittaamispalvelut
- **Tuotekehityksen testaus- ja simulointilaitteiden kysyntä vilkastui vuoden 2003 tasosta**
 - Tuotespesifisten tuotantoratkaisujen toimitukset olivat odotetusti katsauskaudella kausivaihtelusta johtuen vuoden 2003 toisen vuosipuoliskon tason alapuolella
 - Matkapuhelinverkkojen testaus- ja optimointilaitteiden kysyntä oli hieman odotuksia pienempää. Testaukseen liittyvien palveluliiketoimintojen kehitys oli suunnitellun mukaista



Automaatiojärjestelmät

- **Liikevaihto jäi asetetusta tavoitteesta**
 - Liikevaihto 4,5 MEUR (6,0 MEUR) oli odotuksia pienempi
 - Liiketoimintaympäristö säilyi vaikeana ja ylitarjonnan vuoksi alalla vallitsee edelleen kova hintakilpailu
- **Liiketoiminta-alueet**
 - BAS (Board Assembly Systems): auto-, kulutus- ja teollisuuselektronikan piirilevyprosessit
 - FAS (Final Assembly Systems): telekommunikaatioteollisuuden kokoonpanojärjestelmät
- **Ensimmäinen vuosineljännes liiketoiminnan uudelleenryhmitymisen jälkeen**
 - Toimitettiin ensimmäiset uuden sukupolven piirikortin jysintälaitteet ja laser-merkkaimet
 - Myynti, huolto ja osittain myös projektointi tapahtuu lähellä asiakasta
 - Osaamiskeskukset Kuopiossa, Virossa ja Saksassa kehittävät perustuotteita sekä teknologiaa ja yksiköt tekevät sovelluksia näistä omille asiakkailleen



Vuoden 2004 päätavoitteet

- **Pitkätähitimen kehittymisen ja jatkuvuuden varmistaminen**
 - Resurssien lisääminen myyntiin, markkinointiin, osaamiseen kehittämiseen sekä tutkimus- ja kehitystoimintaan
- **Liikevaihdon ja kannattavuuden maltillinen kasvu**



Tilikauden 2004 ja toisen vuosineljänneksen näkymät



**Sopimustuotekehitys-
liiketoimintayksikössä
kasvutavoitteet perustuvat uusiin
asiakkuuksiin**



**Testaus-liiketoimintayksikössä
kasvutavoitteena uusia
liiketoiminta-mahdollisuuksia ja
uusia tuotteita**



**Automaatiojärjestelmät-
liiketoimintayksikön näkymät
vuodelle 2004 ovat hieman
paremmat kuin vuoden 2003**

- Liiketoimintaympäristön arvioidaan säilyvän vuoden 2003 kaltaisena
- Liiketoiminnan näkyvyys eteenpäin on lyhyt
- Toiminnan luonteesta johtuen vuosineljännesten välillä tulee olemaan vaihteluja
- **Vuoden 2004 toisella vuosineljänneksellä konserni odottaa liikevaihdon ja liikevoiton olevan korkeammalla tasolla kuin vuoden 2003 toisen neljänneksen liikevaihto ja liikevoitto olivat**

Tunnusluvut

1-3 /2004

[Liikevaihto ja -voitto vuosineljänneksittäin](#)

[Liikevaihto liiketoimintayksiköittäin](#)

[Henkilöstö](#)

[Tuloslaskelma](#)

[Bruttoinvestoinnit ja poistot](#)

[Poistot vs. investoinnit](#)

[Tase](#)

[Rahoituslaskelma](#)

[Tunnusluvut](#)

[Nettovelkaantumis- ja omavaraisuusaste](#)

[Sijoitetun ja oman pääoman tuotto](#)



Liikevaihto ja -voitto vuosineljänneksittäin

| MEUR *Pro forma | 1. - 3. Q1/2004 | 10. - 12. Q4/2003 | 7. - 9. Q3/2003 | 4. - 6. Q2/2003 | 1. - 3. Q1/2003 | 1. - 12. 2003 | 1. - 12. 2002* |
|---------------------------|--------------------|----------------------|--------------------|--------------------|--------------------|------------------|-------------------|
| Liikevaihto | 36,7 | 43,3 | 36,0 | 33,9 | 35,4 | 148,6 | 136,5 |
| Liikevoitto | 4,6 | 5,8 | 5,1 | 1,6 | 3,6 | 16,1 | 0,7 |
| Tulos ennen veroja | 4,7 | 4,8 | 4,7 | 1,2 | 3,1 | 13,8 | -0,9 |
| Tilikauden voitto | 3,5 | 2,5 | 3,7 | 0,2 | 1,7 | 8,1 | -1,1 |

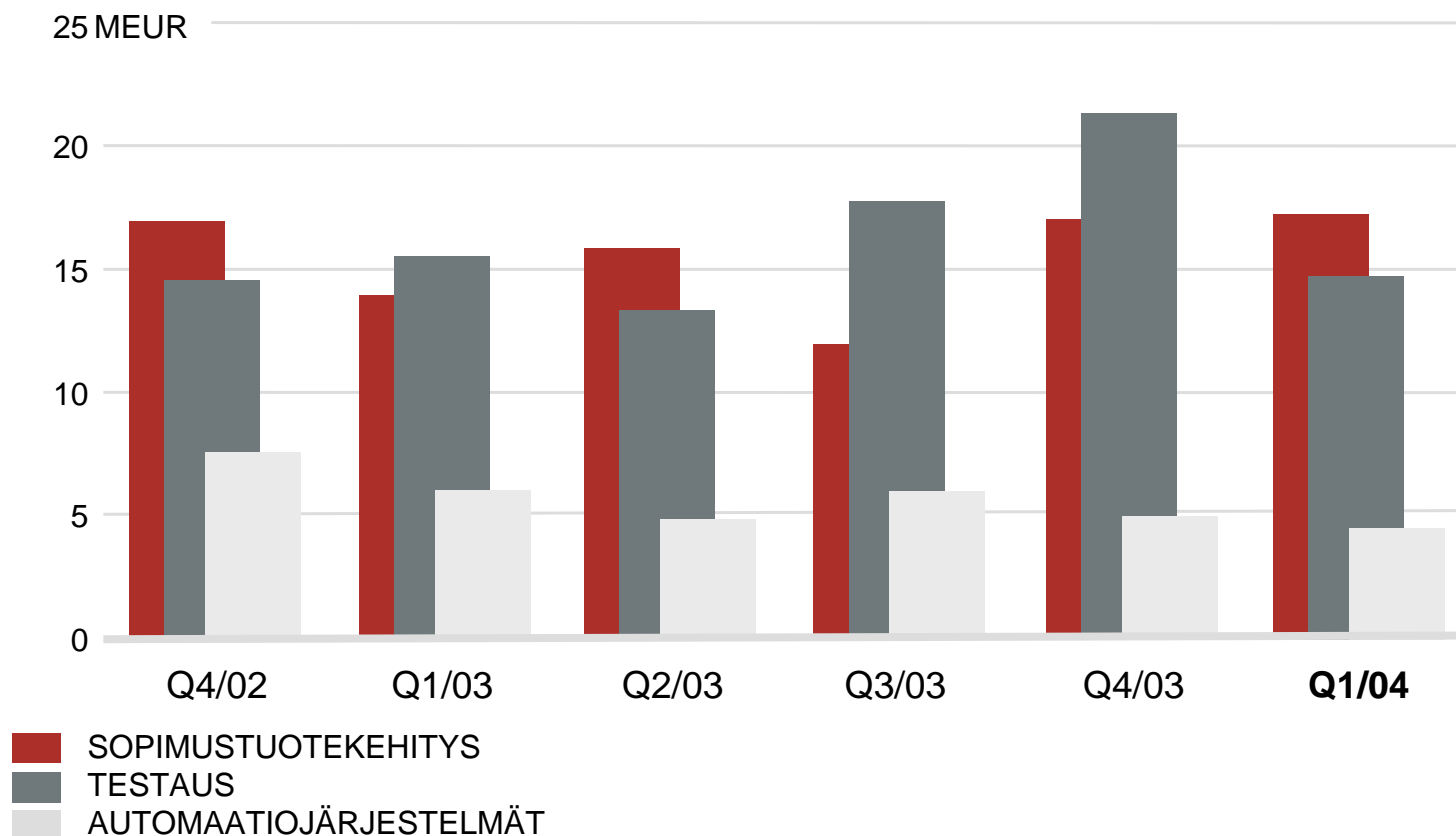


Liikevaihto liiketoimintayksiköittäin vuosineljänneksittäin

| MEUR *Pro forma | 1. - 3. Q1/2004 | 10. - 12. Q4/2003 | 7. - 9. Q3/2003 | 4. - 6. Q2/2003 | 1. - 3. Q1/2003 | 1. - 12. 2003 | 1. - 12. 2002* |
|-------------------------------|--------------------|----------------------|--------------------|--------------------|--------------------|------------------|-------------------|
| Sopimustuotekehitys | 17,3 | 17,0 | 12,1 | 15,8 | 13,9 | 58,8 | 61,3 |
| Testaus | 14,9 | 21,3 | 17,8 | 13,3 | 15,5 | 67,9 | 44,6 |
| Automaatiojärjestelmät | 4,5 | 5,0 | 6,1 | 4,8 | 6,0 | 21,9 | 30,6 |
| Yhteensä | 36,7 | 43,3 | 36,0 | 33,9 | 35,4 | 148,6 | 136,5 |

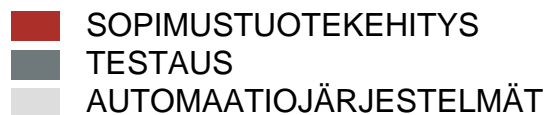
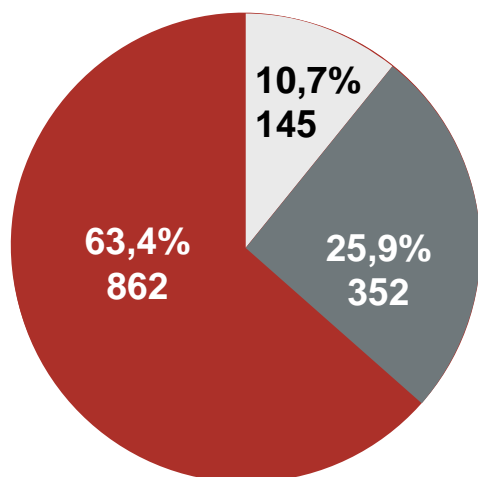


Liikevaihto liiketoimintayksiköittäin Q4/02 - Q1/04

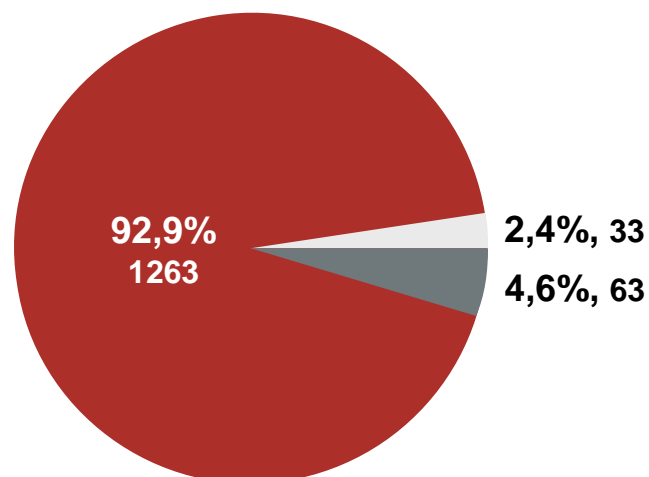


Henkilöstö 31.3.2004

LIIKETOIMINTAYKSIKÖITTÄIN



MARKKINA-ALUEITTAIN



Yhteensä 1 359

Tuloslaskelma vuosineljänneksittäin

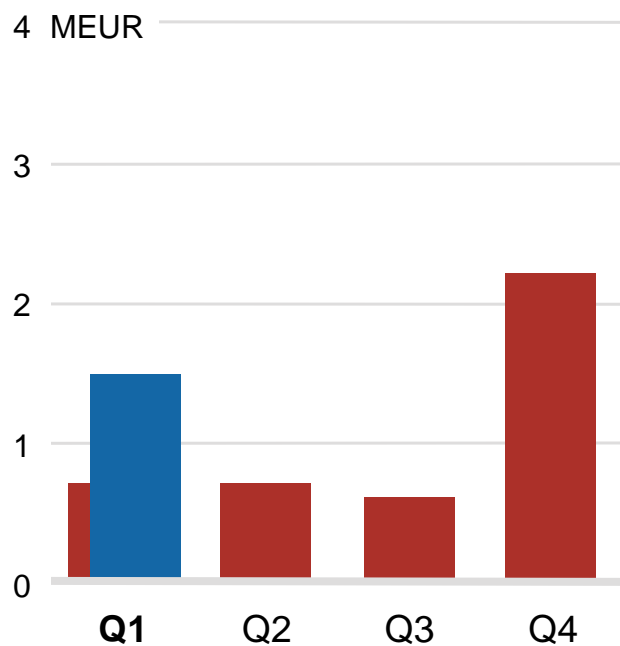
Q1/03 - Q1/04

| MEUR *Pro forma | 1. - 3. Q1/2004 | 10. - 12. Q4/2003 | 7. - 9. Q3/2003 | 4. - 6. Q2/2003 | 1. - 3. Q1/2003 | 1. - 12. 2003 | 1.-12.. 2002* |
|--|--------------------|----------------------|--------------------|--------------------|--------------------|------------------|------------------|
| Liikevaihto | 36,7 | 43,3 | 36,0 | 33,9 | 35,4 | 148,6 | 136,5 |
| Valmiiden ja keskeneräisten tuotteiden varaston muutos | 1,0 | -0,9 | 0,1 | -1,3 | 1,1 | -1,0 | 0,0 |
| Liiketoiminnan muut tuotot | 0,7 | 0,4 | 0,6 | 0,8 | 0,3 | 2,0 | 3,3 |
| Kulut | -31,8 | -33,6 | -29,3 | -29,7 | -31,1 | -123,7 | -128,5 |
| Poistot ja arvonalennukset | -2,0 | -3,2 | -2,4 | -2,1 | -2,1 | -9,7 | -10,7 |
| Liikevoitto | 4,6 | 5,8 | 5,1 | 1,6 | 3,6 | 16,1 | 0,7 |
| Rahoitustuotot ja kulut | 0,2 | -1,0 | -0,4 | -0,4 | -0,5 | -2,3 | -1,5 |
| Voitto ennen satunnaiseriä | 4,7 | 4,8 | 4,7 | 1,2 | 3,1 | 13,8 | -0,9 |
| Satunnaiset erät | 0,0 | 0,0 | 0,0 | 0,0 | 0,0 | 0,0 | 0,0 |
| Voitto ennen veroja | 4,7 | 4,8 | 4,7 | 1,2 | 3,1 | 13,8 | -0,9 |
| Välittömät verot | -1,3 | -1,9 | -1,1 | -1,0 | -1,3 | -5,3 | 0,0 |
| Vähemmistöosuus | 0,0 | -0,4 | 0,2 | 0,0 | -0,1 | -0,3 | -0,3 |
| Tilikauden voitto | 3,5 | 2,5 | 3,7 | 0,2 | 1,7 | 8,1 | -1,1 |

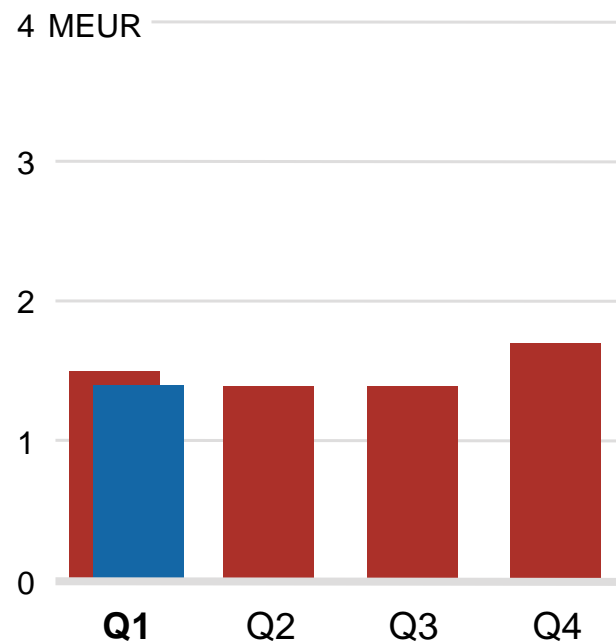


Bruttoinvestoinnit ja poistot Q1/03 - Q1/04

BRUTTOINVESTOINNIT
(poislukien kiinteistöt ja yrityshankinnat)



POISTOT
(poislukien liikearvo)



■ 2003 ■ 2004



Poistot vs. investoinnit

| MEUR | Poistot Q1/2004 | Lisäykset Q1/2004 | Kirjanpitoarvo 31.03.2004 | |
|--------------------------|--------------------|----------------------|------------------------------|-------------------------------|
| Kehittämismenot | 0,1 | 0,0 | 0,8 | |
| Aineettomat oikeudet | 0,2 | 1,9 | 0,9 | Patentit, ohjelmistolisenssit |
| Liikearvo | 0,0 | 0,0 | 0,2 | |
| Konsernin liikearvo | 0,5 | 16,2 | 20,6 | |
| Muut pitkävaikutt. menot | 0,2 | 0,1 | 1,4 | Perusparannukset yms. |
| Aineettomat yhteensä | 1,0 | 18,2 | 25,7 | |
| Aineelliset yhteensä | 0,9 | 1,1 | 27,8 | |
| Sijoitukset | 0,0 | 0,8 | 9,4 | |
| YHTEENSÄ | 2,0 | 20,1 | 62,9 | |
| Realisoinnit | - | -0,8 | - | |
| Nettoinvestoinnit | - | 19,3 | - | |



Tase vuosineljänneksittäin

Q4/02 - Q1/04

| MEUR | 31.3.2004 | 31.12.2003 | 30.9.2003 | 30.6.2003 | 31.3.2003 | 31.12.2002* |
|-----------------------------|--------------|------------|-----------|-----------|-----------|-------------|
| *Pro forma | | | | | | |
| Vastaavaa | | | | | | |
| Pysyvät vastaavat | 62,9 | 45,7 | 47,3 | 49,3 | 51,0 | 52,8 |
| Vaihtuvat vastaavat | 86,3 | 96,6 | 93,5 | 87,4 | 92,3 | 88,8 |
| Vastaavaa yhteensä | 149,3 | 142,3 | 140,9 | 136,7 | 143,3 | 141,6 |
| Vastattavaa | | | | | | |
| Osakepääoma | 12,9 | 12,6 | 12,6 | 12,6 | 12,6 | 12,6 |
| Oma pääoma yhteensä | 85,7 | 80,4 | 77,9 | 74,1 | 73,9 | 71,4 |
| Vähemmistöosuus | 1,2 | 1,9 | 2,6 | 2,7 | 2,8 | 2,8 |
| Pitkäaikainen vieras pääoma | 20,4 | 21,1 | 23,0 | 27,5 | 28,3 | 28,8 |
| Lyhytaikainen vieras pääoma | 42,0 | 38,9 | 37,4 | 32,4 | 38,1 | 38,5 |
| Vastattavaa yhteensä | 149,3 | 142,3 | 140,9 | 136,7 | 143,3 | 141,6 |



Rahoituslaskelma

| MEUR | 1.-3. 2004 | 1.-3. 2003 | 1.-12. 2003 |
|--|--------------|------------|-------------|
| Voitto ennen satunnaisia eriä | 4,7 | 3,1 | 13,8 |
| Poistot | 2,0 | 2,1 | 9,7 |
| Osakkuusyhtiöiden tulo-osuus | 0,1 | 0,1 | 0,1 |
| Rahoitustuotot ja -kulut | -0,2 | 0,5 | 2,3 |
| Yhteensä | 6,7 | 5,8 | 26,0 |
| Käyttöpääoman muutos | 11,2 | -5,8 | 3,3 |
| Korot ja verot | -1,1 | -1,8 | -7,5 |
| Liiketoiminnan rahavirta | 16,8 | -1,8 | 21,6 |
| Investointien rahavirta | -19,3 | -0,3 | -3,2 |
| Rahoituksen rahavirta | 1,0 | -1,7 | -5,1 |
| Laskelman mukainen rahavarojen muutos | -1,5 | -3,9 | 13,4 |



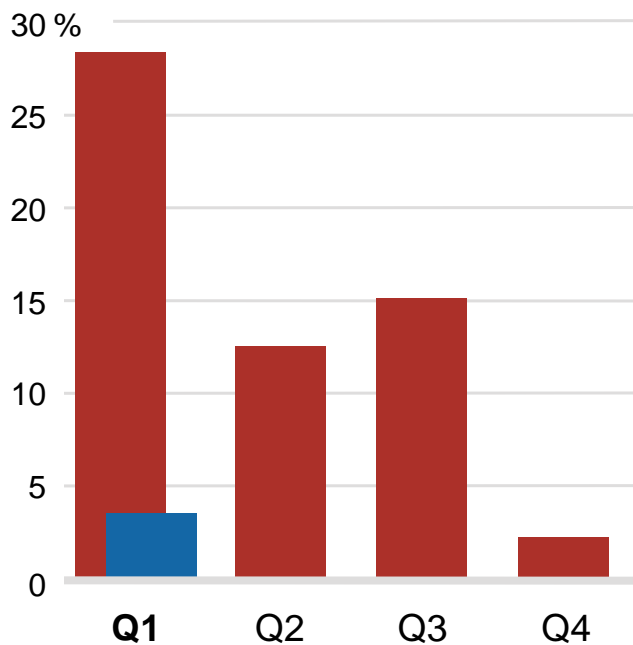
Tunnusluvut

| *Pro forma | 1.-3. 2004 | 1.-3. 2003 | Muutos % | 1.-12. 2003 |
|--|---------------|------------|-------------|-------------|
| Liikevaihto, MEUR | 36,7 | 35,4 | 3,6 | 148,6 |
| Liikevoitto, MEUR | 4,6 | 3,6 | 27,1 | 16,1 |
| Liikevoitto, % liikevaihdosta | 12,4 | 10,1 | | 10,8 |
| Voitto ennen veroja, MEUR | 4,7 | 3,1 | 52,2 | 13,8 |
| Tilikauden voitto, MEUR | 3,5 | 1,7 | 100,3 | 8,1 |
| Oma pääoma, MEUR | 85,7 | 73,9 | 16,0 | 80,4 |
| Taseen loppusumma, MEUR | 149,3 | 143,3 | 4,1 | 142,3 |
| Henkilöstö kauden lopussa | 1 359 | 1 159 | 17,3 | 1 088 |
| Sijoitetun pääoman tuotto -% (ROI) | 18,8 | 14,5 | | 16,4 |
| Korolliset nettovelat, MEUR | 3,3 | 21,7 | -84,8 | 1,9 |
| Nettovelkaantumisaste (net gearing), % | 3,8 | 28,3 | | 2,3 |
| Omavaraisuusaste, % | 59,0 | 54,8 | | 58,6 |
| Tulos / osake, EUR | 0,0055 | 0,0027 | | 0,0129 |

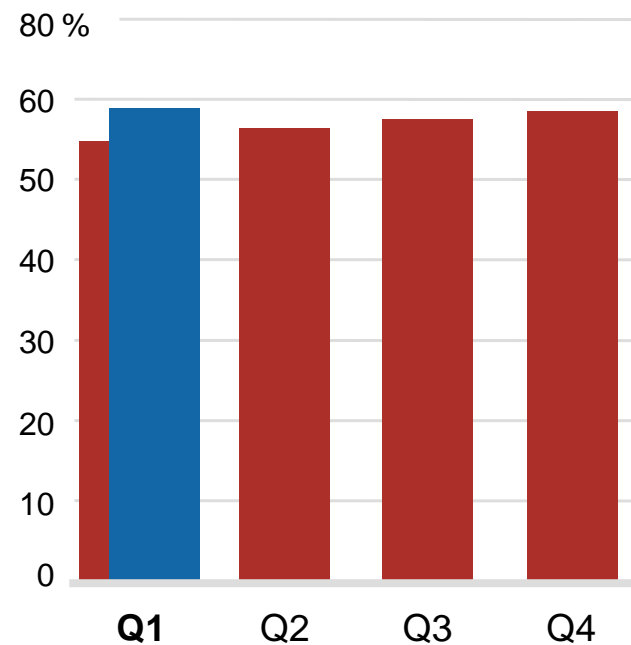


Nettovelkaantumis- ja omavaraisuusaste Q1/03 - Q1/04

NETTOVELKAANTUMISASTE
(net gearing)



OMAVARAISUUSASTE

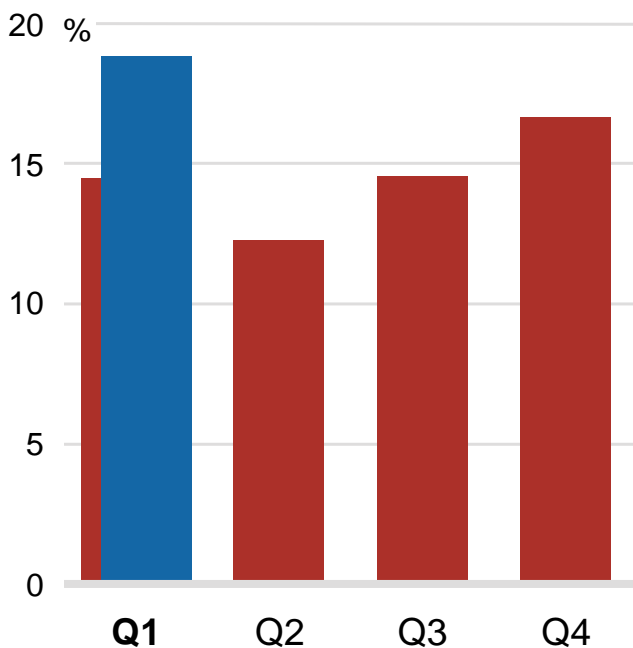


■ 2003

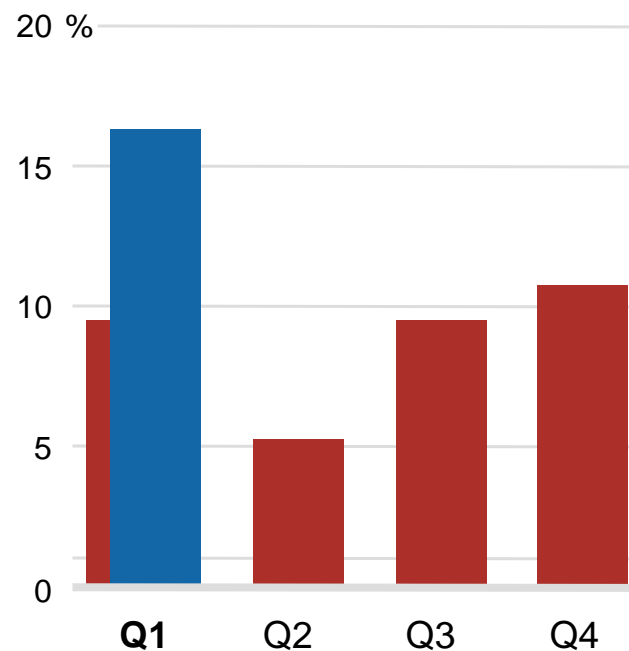
■ 2004

Sijoitetun ja oman pääoman tuotto Q1/03 - Q1/04

SIJOITETUN PÄÄOMAN TUOTTO
(ROI)



OMAN PÄÄOMAN TUOTTO
(ROE)



■ 2003

■ 2004



Liitteet

[Suurimmat osakkeenomistajat](#)

[Osakeomistuksen jakauma omistajatyypeittäin](#)

[Kurssikehitys](#)

[Tietoa sijoittajille](#)

[Yhteystiedot](#)



Suurimmat osakkeenomistajat 31.3.2004

| Osakkeenomistaja | Osakkeiden lkm | Osuus osake- ja äänimäärästä % |
|---|--------------------|--------------------------------|
| 1. Hulkko Juha, hallituksen puheenjohtaja | 139 520 884 | 21,7 |
| 2. Hildén Kai | 54 156 898 | 8,4 |
| 3. Veikkolainen Erkki | 54 116 898 | 8,4 |
| 4. Halonen Eero, hallituksen jäsen | 48 411 077 | 7,5 |
| 5. Juha Sipilä, toimitusjohtaja - ja Fortel-yhtiöt* | 44 361 481 | 6,9 |
| 6. Harju Jukka | 38 198 372 | 5,9 |
| 7. Head Invest Oy | 15 700 000 | 2,4 |
| 8. Laine Seppo | 11 576 321 | 1,8 |
| 9. Irish Life International | 7 957 000 | 1,2 |
| 10. Keskinäinen eläkevakuutusyhtiö Ilmarinen | 5 515 700 | 0,9 |
| 11. Placeringsfonden Gyllenberg Finlandia | 3 000 000 | 0,5 |
| 12. Kettula Mika | 2 847 940 | 0,4 |
| 13. Fössel Otto | 2 807 317 | 0,4 |
| 14. Haas Johann | 2 807 317 | 0,4 |
| 15. Göttlicher Rainer | 2 807 317 | 0,4 |
| 16. Investment Fund OP-Suomi Kasvu | 2 418 700 | 0,4 |
| 17. FIM Fenno sijoitusrahasto | 2 129 100 | 0,3 |
| 18. Saastamoinen Jouni | 2 000 000 | 0,3 |
| 19. Keskinäinen vakuutusyhtiö Tapiola | 1 993 500 | 0,3 |
| 20. Hakalahti Hannu | 1 986 527 | 0,3 |
| Muut (sis. hallintarekisteröidyt) | 199 435 177 | 31,2 |
| Yhteensä | 643 747 526 | 100,0 |



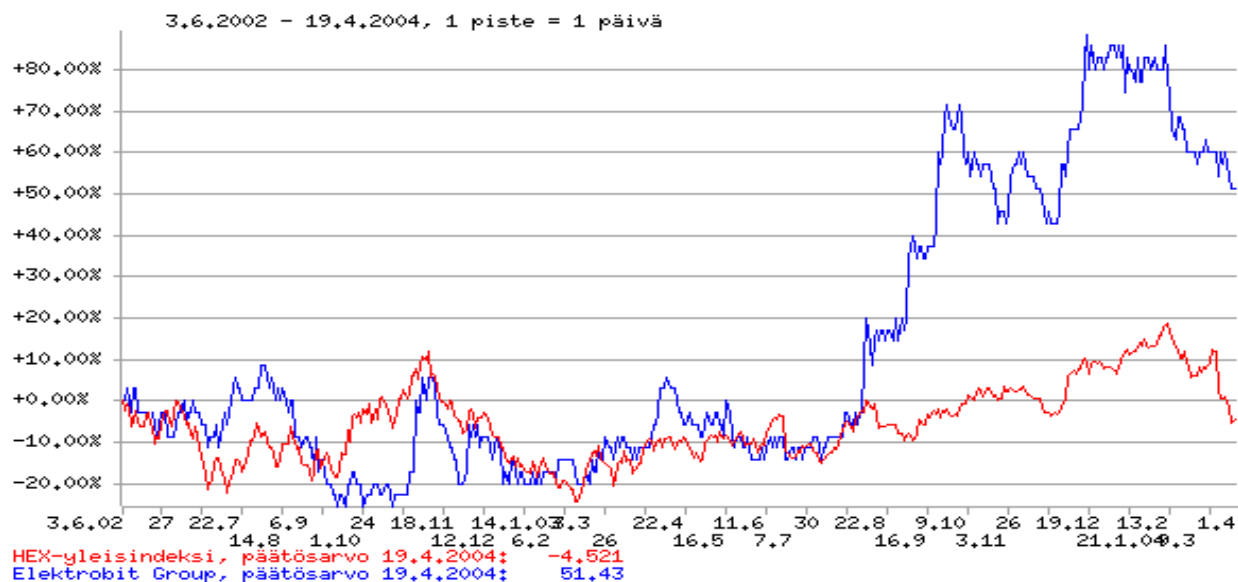
Osakeomistuksen jakauma omistajatyypeittäin

31.3.2003

| Omistajatyyppe | Omistajien lkm | Osuus omistajista, % | osuus osake- ja äänimäärästä |
|-------------------------------------|----------------|----------------------|------------------------------|
| Yritykset ja asuntoyhteisöt | 1 850 | 4,3 | 12,2 |
| Rahoitus- ja vakuutuslaitokset | 72 | 0,2 | 2,8 |
| Julkisyhteisöt | 26 | 0,1 | 1,5 |
| Voittoa tavoittelemattomat yhteisöt | 134 | 0,3 | 0,8 |
| Kotitaloudet | 41 038 | 94,8 | 78,7 |
| Ulkomaat | 162 | 0,4 | 2,9 |
| Hallintarekisteröidyt osakkeet | 9 | 0,0 | 1,1 |
| Yhteensä | 43 291 | 100,0 | 100,0 |



Kurssikehitys 3.6.2002 - 19.4.2004



(C) Kauppalehti Online

Osakkeiden vaihto tammi-maaliskuu 2004

| | |
|------------------------------|--------|
| - Osakkeiden määrä, 1000 kpl | 56 918 |
| - MEUR | 35,3 |

Osakekannan markkina-arvo 31.3.2004

| | |
|--------|-----|
| - MEUR | 360 |
|--------|-----|

Osakkeen kurssi (EUR)

| | |
|--------|------|
| - Ylin | 0,65 |
| - Alin | 0,55 |

Osakepääoma ja osakkeet

| | |
|--------------------|-------------|
| - Osakepääoma MEUR | 12,9 |
| - Osakkeiden lkm | 643 747 526 |



Tietoa sijoittajille

Taloudelliset katsaukset 2004

Elektrobit Group Oyj raportoi taloudellisesta kehityksestään neljännesvuosittain ilmestyvillä osavuositarkastuksilla. Vuonna 2004 osavuositarkastukset julkaistaan seuraavasti:

- 5.5. Osavuositarkastus, tammi–maaliskuu
- 4.8. Osavuositarkastus, tammi–kesäkuu
- 3.11. Osavuositarkastus, tammi–syyskuu

Sijoittajasuhteet

Edvard Krogius, johtaja, sijoittajasuhteet

Puhelin 040 344 2000, faksi (08) 570 1304, investor.relations@elektrobit.com



Yhteystiedot



- Elektrobit Group Oyj
- **PL 45 90461 (Automaatitietie 1) OULUNSALO**
- **Puh. 040 344 2000**
- **Fax 08 570 1301**
- www.elektrobit.com

