

Elektrobit Oyj (EB) varsinainen yhtiökokous 2014 toimitusjohtajan katsaus



Jukka Harju, toimitusjohtaja
10.4.2014



Tulevaisuuteen liittyvät kannanotot

- Eräät tässä materiaalissa esitetyt tulevaisuuteen ja tuleviin olosuhteisiin ja tilanteisiin liittyvät kannanotot, mukaan lukien mutta ei rajoittuen, yhtiön tuleva suorituskyky, markkinoiden kasvuun liittyvät odotukset, kehityssuuntiin liittyvät ennusteet sekä kaikki kannanotot, joita edeltävät sanat ”odottaa”, ”uskoo”, ”ennakoi” tai vastaava ilmaisu, ovat tulevaisuuteen liittyviä kannanottoja.
- Luonteensa mukaisesti tulevaisuuteen liittyviin kannanottoihin sisältyy riskiä ja epävarmuutta ja todelliset tulokset saattavat tästä syystä poiketa olennaisesti tuloksista, joihin tulevaisuuteen liittyvät kannanotot viittaavat.
- Lakiin perustuvien velvoitteiden ulkopuolella Elektrobit Oyj ei sitoudu päivittämään tällaisia tulevaisuuden näkymiin liittyviä kannanottoja, paitsi siltä osin kuin siihen on lainmukainen velvollisuus.

Poikkeukset taloudellisissa luvuissa

- Vuoden 2013 alusta lähtien EB on alkanut soveltaa uusia IFRS 10 ja IFRS 11 -standardeja.
 - Tämän seurauksena EB:n ja AUDIN yhteisesti omistaman e.solutions GmbH:n konsolisointitapa Elektrobit-konserniin on muuttunut.
 - Vertailukelpoisuuden vuoksi jäljempänä esitetyt vuoden 2012 vertailutiedot esitetään oikaistuin olettaen, että uutta konsolisointitapaa olisi sovellettu jo vuonna 2012.
- EB:n luvut on jaettu IFRS 5 -standardin mukaisesti jatkuviin ja lopetettuihin toimintoihin.
 - Tässä esityksessä Wireless-liiketoimintasegmentin 31.1.2013 myyty Test Tools -tuoteliiketoiminta raportoidaan lopetettuna toimintona.

Sisältö

- EB:n liiketoiminnat lyhyesti
- Vuoden 2013 keskeiset tapahtumat ja taloudelliset tulokset
- Näkymät vuodelle 2014

EB:n liiketoiminnot ja niiden tavoitteita

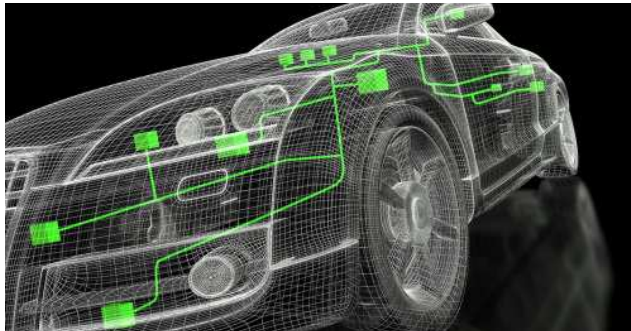
EB:n
liiketoiminta-
segmentit

Automotive-liiketoimintasegmentti

Wireless-liiketoimintasegmentti

- EB keskittyy kahteen liiketoimintasegmenttiin, jotka ovat Automotive ja Wireless.
- Automotive-liiketoimintasegmentissä tavoitteena on liikevaihdon kasvattaminen vähintään autojen ohjelmistomarkkinoiden kasvutahtia.
- Wireless-liiketoimintasegmentissä tavoitteena on liikevaihdon kasvu vähitellen lähivuosien aikana.
- Tuotteiden osuutta liikevaihdosta pyritään kasvattamaan vähitellen.
- EB kehittää kumppanuuksia ja kartoittaa yritysjärjestelymahdollisuuksia, jotka vahvistavat yrityksen kilpailukykyä ja lisäävät markkinamahdollisuuksia.
- Vuonna 2014 tavoitteena on kasvattaa liikevaihtoa ja liikevoittoa edellisvuodesta.

Automotive – henkilöautojen ohjelmistotuotteet ja tuotekehityspalvelut



Elektronisten ohjausyksiköiden (ECU) ohjelmistot



Ajamista helpottavien järjestelmien (Driver Assistance) ohjelmistot

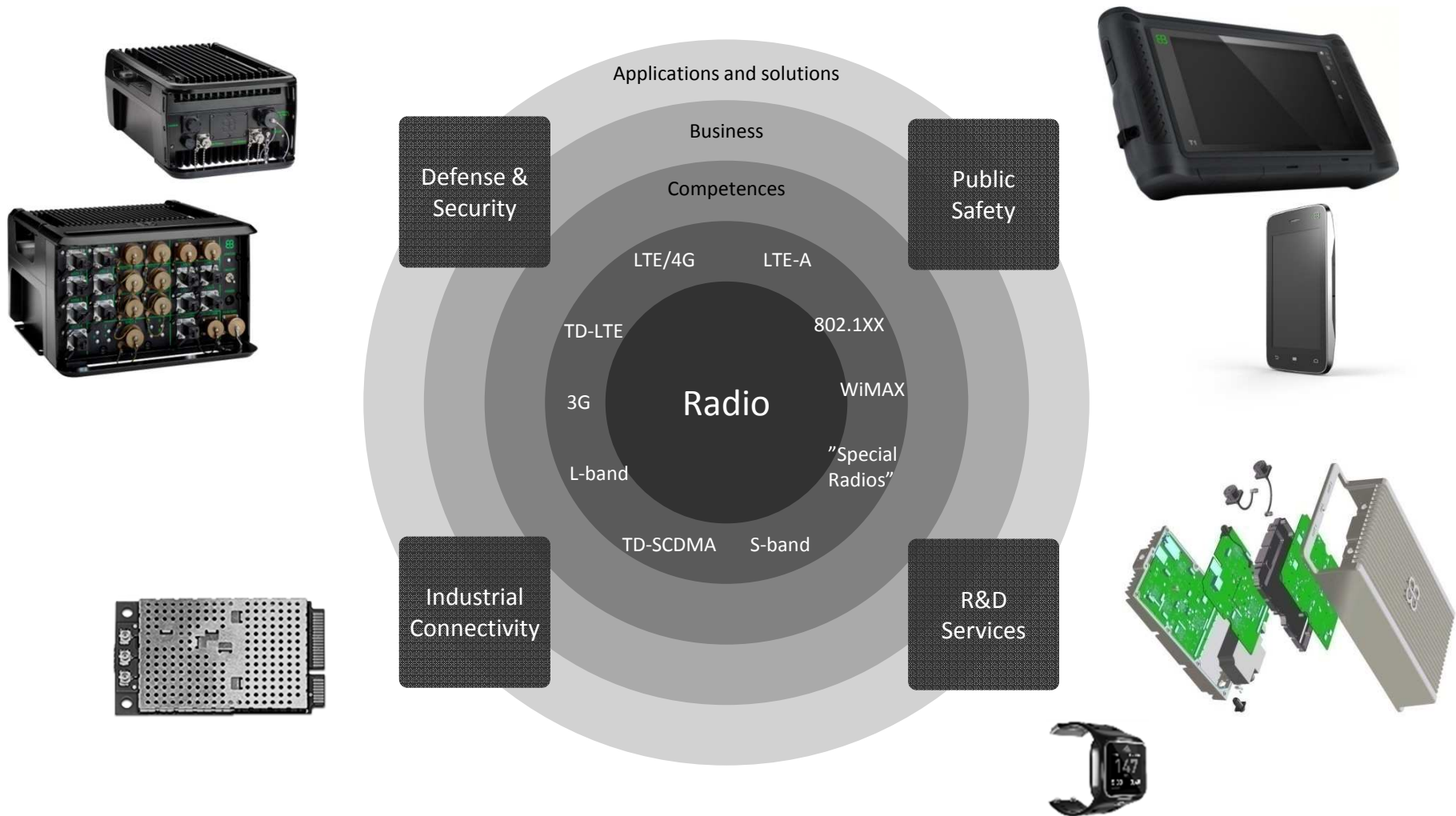


Viihde- ja viestintäjärjestelmien ohjelmistot



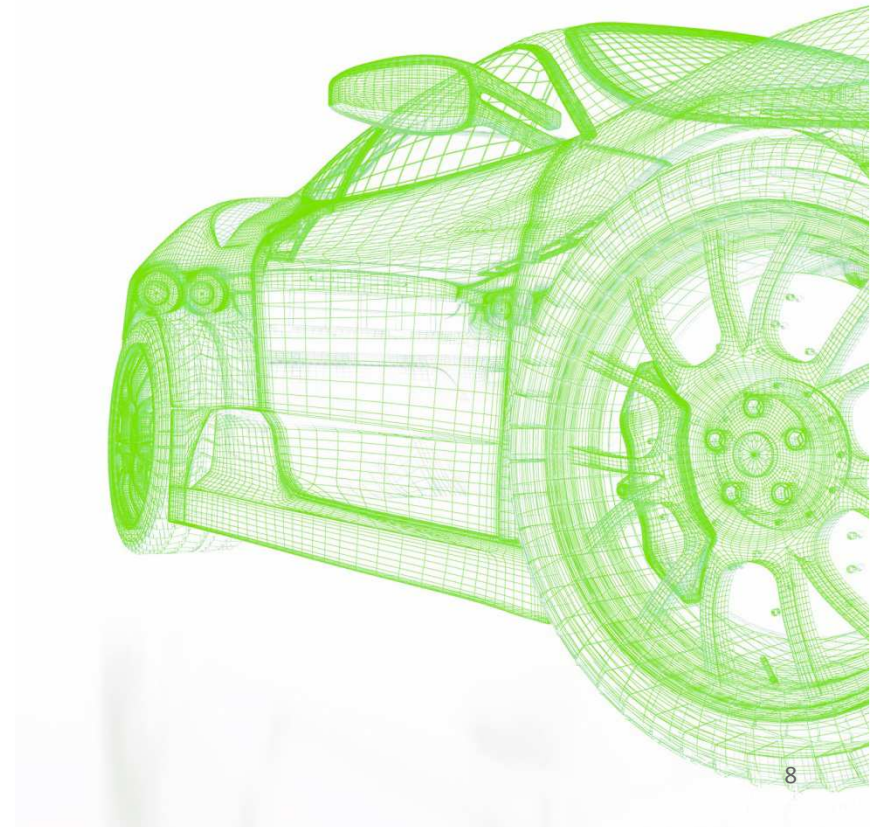
Verkottuneiden autojen (Connected car) ohjelmistot

Wireless – langattoman teknologian tuotteet ja tuotekehityspalvelut



2013 keskeiset tulokset ja tapahtumat

- Liikevaihto jatkuvista toiminnoista kasvoi 14,6 % 199,3 miljoonaan euroon.
- Liikevoitto jatkuvista toiminnoista parani selvästi edellisvuodesta ja oli 8,1 miljoonaa euroa.
- Tammikuussa 2013 EB myi Test Tools -tuoteliiketoiminnan 31,0 miljoonalla eurolla.
- Osakkeenomistajille maksettiin osinkoa 0,01 euroa ja pääomapalautusta 0,11 euroa osakkeelta.
- EB:n osakekurssi nousi ja osakevaihto kasvoi selvästi loppuvuoden aikana.



Automotive-liiketoimintasegmentti 2013



- Ohjelmistotuotteiden ja ohjelmistojen kehityspalveluiden markkinakysyntä oli hyvällä tasolla ja EB:n kasvu jatkui vahvana.
- EB laajensi yhteistyötään autovalmistajien kanssa:
 - EB valittiin toimittajaksi useisiin johtaville autonvalmistajille toteutettaviin pitkäkestoisiin tuotekehitys- ja tuoteräätälöintihankkeisiin
 - EB ja Daimler vahvistivat yhteistyötään Daimlerin ajamista auttavien sulautettujen ohjelmistojen kehittämisessä.
- EB:n ja AUDIN yhteisesti omistama yritys, e.solutions GmbH kasvoi voimakkaasti.
- EB julkaisi autojen käyttöliittymien suunnittelutyökalustaan EB GUIDE:sta uuden version, joka sisältää runsaasti kuluttajatuotteiden, kuten älypuhelimien, inspiroimia ominaisuuksia.
- EB:n toiminnallisen turvallisuuden AUTOSAR-käyttäjärjestelmä sai tärkeät alan turvallisuussertifikaatit.
- EB perusti uuden toimipisteen Brasoviin, Romaniaan.

Wireless-liiketoimintasegmentti 2013

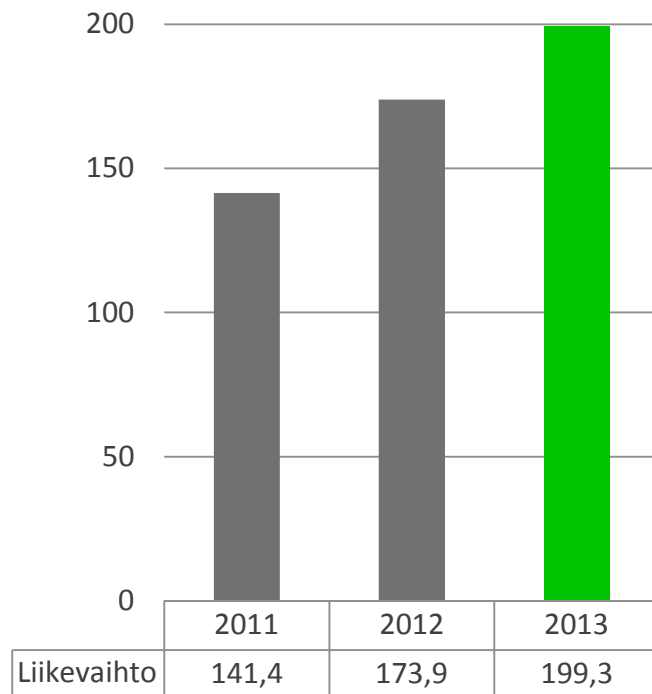


EB Tough VoIP Terminal

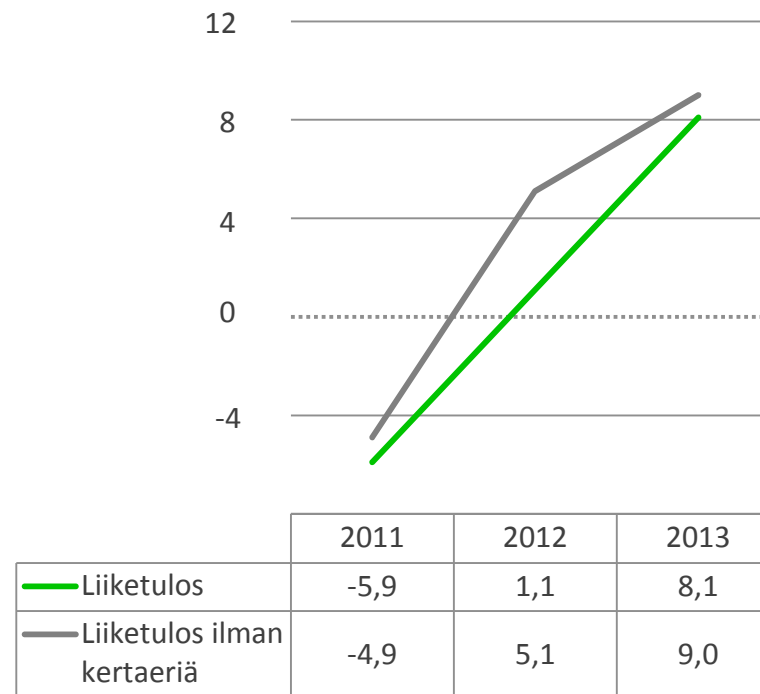
- Vuoden 2013 liikevaihto laski hieman edellisvuodesta johtuen kysynnän laskusta langattoman tietoliikenteen tuotekehityspalveluille.
- Palveluliiketoiminnan rinnalle syntyi tuotepohjaista liikevaihtoa.
 - EB käynnisti taktiseen tiedonsiirtoon tarkoitettun järjestelmän tuotetoimitukset Suomen puolustusvoimille.
 - EB toimitti erän erikoisterminaalituotteita erälle asiakkaalle viranomaiskäyttöön.
- Uusia tuotteita tuotiin markkinoille:
 - EB lanseerasi EB Tough VoIP -puhelimensa vaativiin teollisuusympäristöihin.
 - EB laajensi Android-pohjaisen tuotealustansa (EB Specialized Device Platform) valikoimaa kolmella alustaversiolla: älypuhelin, tabletti ja LTE-yhteysmoduuli.
- Tammikuussa EB myi Test Tools -tuoteliiketoimintansa Anitelle 31,0 miljoonalla eurolla.
- Vuoden aikana toteutettiin kustannusrakenteen parantamiseen tähtääviä toimenpiteitä.

Liikevaihto kasvoi ja liiketulos parani selvästi edellisvuodesta

Liikevaihto, jatkuvat toiminnot, MEUR



Liiketulos, jatkuvat toiminnot, MEUR

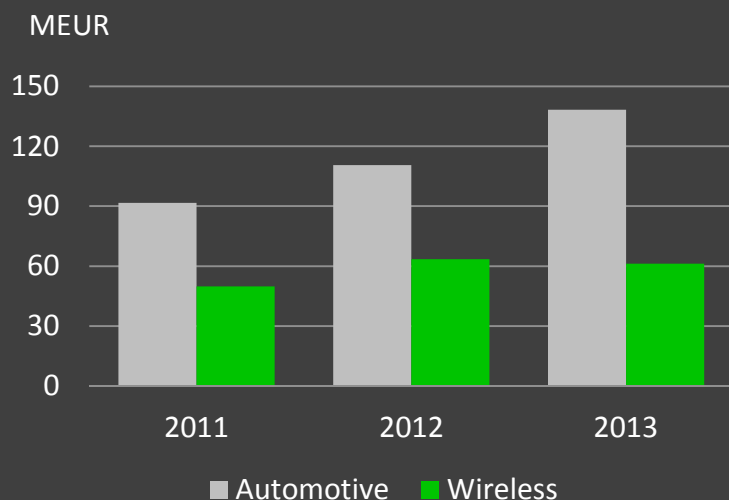


KERTALUONTEISET KULUT:

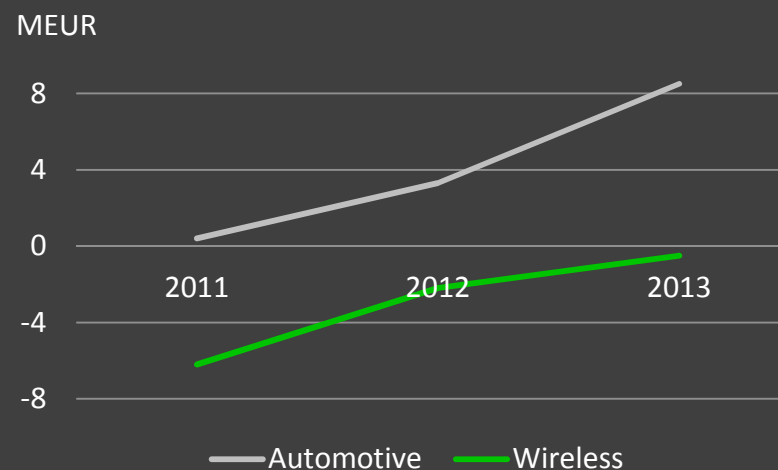
- Vuonna 2013: yhteensä noin 0,8 MEUR kertaluonteisia kuluja.
- Vuonna 2012: kertaluonteisia eriä, jotka heikensivät tulosta yhteensä noin 4 MEUR .
- Vuonna 2011: yhteensä noin 0,9 MEUR kertaluonteisia kulueriä.

Liiketulos parani edellisvuodesta molemmissa liiketoimintasegmenteissä

**Liikevaihto liiketoimintasegmenteittäin
2011–2013, jatkuvat toiminnot**



**Liiketulos liiketoimintasegmenteittäin
2011–2013, jatkuvat toiminnot**



**Liikevaihto MEUR,
jatkuvat toiminnot**

	Automotive	Wireless
2011	91,7	49,8
2012	110,6	63,5
2013	138,3	61,2

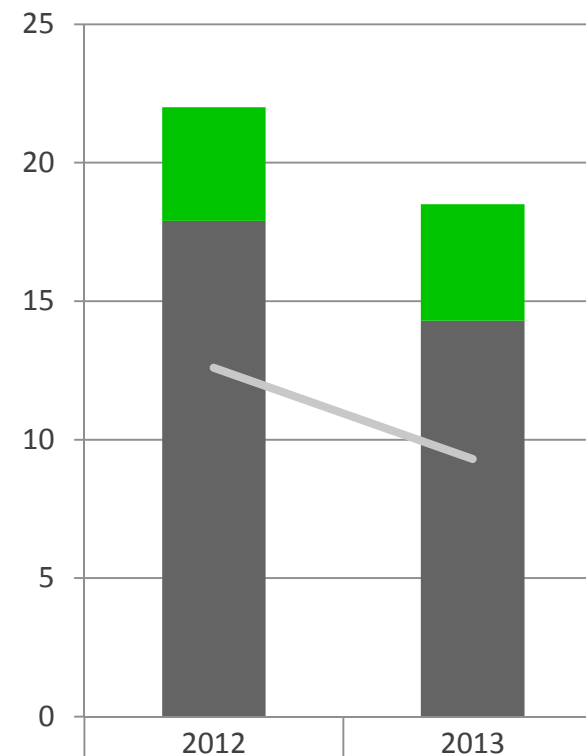
**Liiketulos MEUR,
jatkuvat toiminnot**

	Automotive	Wireless
2011	0,4	-6,2
2012	3,3	-2,2
2013	8,5	-0,5

T&K-investoinnit olivat 9,3 % liikevaihdosta

- Vuoden 2013 T&K-investoinnit jatkuvissa toiminnoissa olivat 18,5 miljoonaa euroa (oikaistu 22,0 miljoonaa euroa, vuonna 2012), mikä oli 9,3 % liikevaihdosta (oikaistu 12,6%, vuonna 2012).
- 0,0 miljoonaa euroa aktivoitiin taseeseen (2,9 miljoonaa euroa, vuonna 2012).
- Aktivoitujen tuotekehitysmenojen määrä taseessa vuoden lopussa oli 12,0 miljoonaa euroa. Merkittävä osa aktivoituista tuotekehityskuluista liittyy Automotive-liiketoimintasegmentin asiakassopimuksiin, joiden odotetaan kerryttävän autojen toimitusmääriin sidottuja lisenssituloja tulevina vuosina.
- Poistot aktivoituista T&K-investoinneista olivat 1,6 miljoonaa euroa.
- T&K-investointien, niiden aktivoinneista ja poistoista aiheutunut kokonaiskulurasitus EB:n tuloslaskelmassa oli 20,1 miljoonaa euroa (19,9 miljoonaa euroa, 2012).

T&K-investoinnit,
jatkuvat toiminnot



■ Wireless	4,1	4,2
■ Automotive	17,9	14,3
— T&K-investoinnit, % liikevaihdosta	12,6	9,3

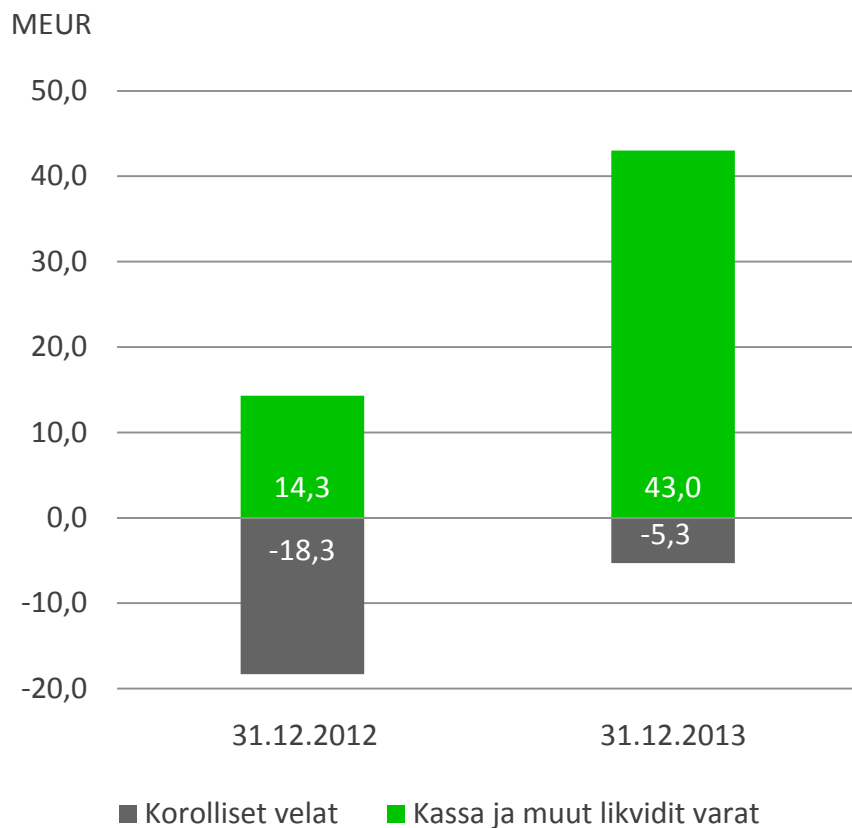
Liiketoiminnan rahavirta oli selvästi positiivinen

MEUR	Tammi-joulukuu 2012	Tammi-joulukuu 2013
Tilikauden tulos +/- suoriteperusteisten erien oikaisu	10.9	17.6
Käyttöpääoman muutos	-3.0	18.7
Korot, velat ja saadut osingot	-1.2	-1.6
LIIKETOIMINNAN RAHAVIRTA	6.8	34.7
Investointien rahavirta	-7.8	24.4
Rahoituksen rahavirta	6.1	-30.3
RAHAVAROJEN MUUTOS	5.1	28.7

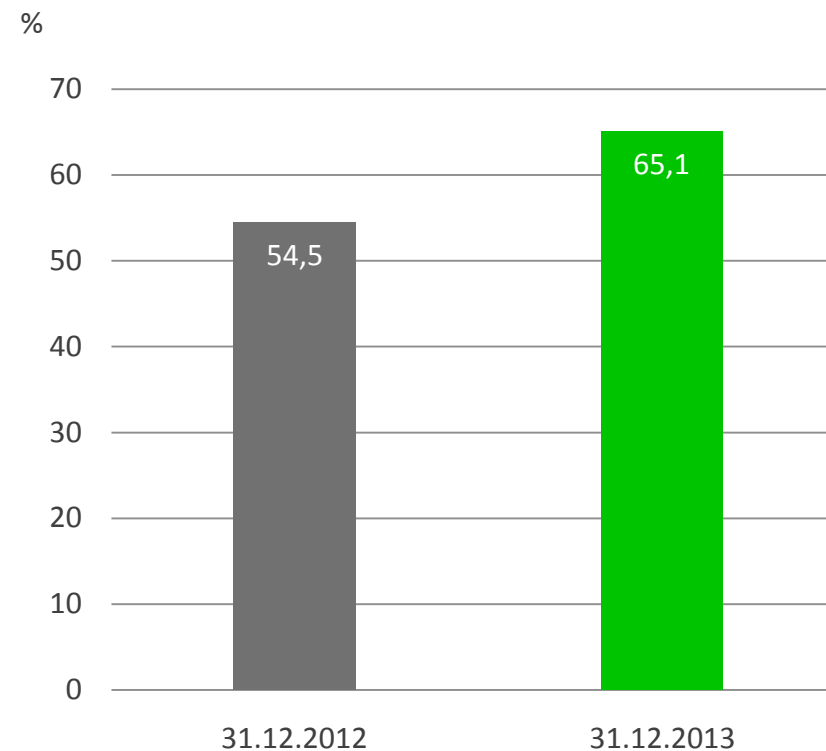
- Liiketoiminnan rahavirta oli 34,7 miljoonaa euroa (6,8 miljoonaa euroa, 2012).
- Nettokassavirta oli 28,7 miljoonaa euroa (5,1 miljoonaa euroa vuonna 2012), sisältäen Test Tools -tuoteliiketoiminnan myynnistä syntyneen 28 miljoonan euron positiivisen kassavirtavaikutuksen ja pääomapalauksesta ja osingonjaosta syntyneen yhteensä 15,6 miljoonan euron negatiivisen kassavirtavaikutuksen.

Tase säilyi vahvana

Kassa ja muut likvidit varat sekä korolliset velat, MEUR



Omavaraisuusaste, %



Omavaraisuusasteen paranemisen keskeisimpänä syynä oli Test Tools -tuoteliiketoiminnan kauppa, joka paransi katsauskauden nettotulosta noin 24 miljoonalla eurolla.

Henkilöstön kokonaismäärä kasvoi

Henkilöstömäärä emoyhtiössä ja tytäryhtiöissä liiketoimintasegmenteittäin 31.12.2013



Henkilöstö emoyhtiössä ja tytäryhtiöissä markkina-alueittain 31.12.2013



Emoyhtiö ja tytäryhtiöt, jatkuvat toiminnot

	2012	2013
Automotive	1000	1138
Wireless	573	500
Konsernitoiminnot	10	10
Yhteensä	1583	1648

Emoyhtiö ja tytäryhtiöt, jatkuvat toiminnot

	2012	2013
Eurooppa	1425	1529
Aasia	68	69
Amerikat	90	50
Yhteensä	1583	1648

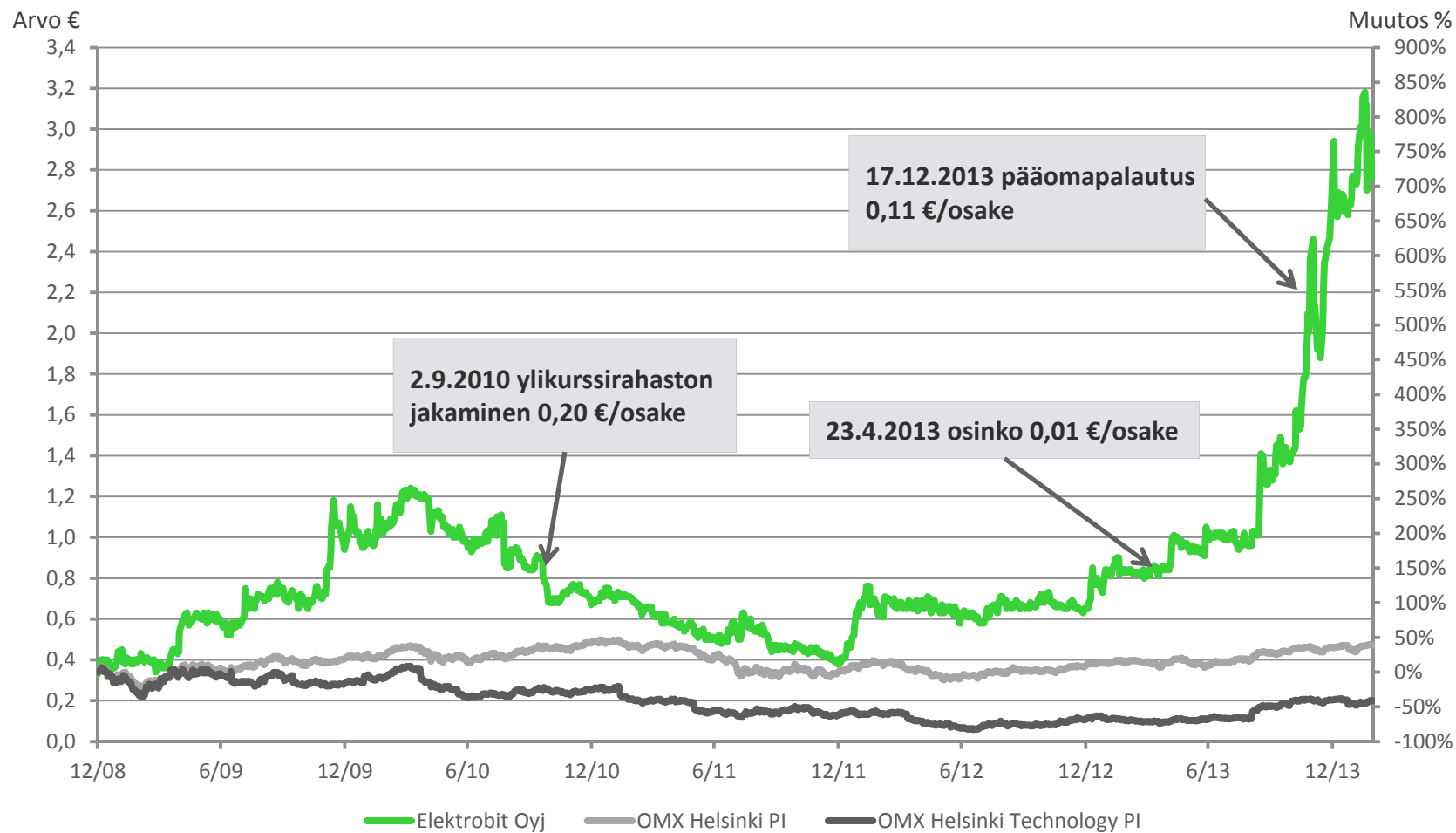
EB:n ja AUDIN yhteisesti omistaman yrityksen e.solutions GmbH:n henkilöstömäärä vuoden 2013 lopussa oli 321, ja vuoden 2012 lopussa 233.

Keskeisiä tunnuslukuja

MEUR	2012	2013	Muutos
Liikevaihto	173,9	199,3	+25,4 M€
Käyttökate	8,1	17,2	+9,1 M€
Liiketulos	1,1	8,1	+7,1 M€
Liiketulos ilman kertaluonteisia eriä	5,1	9,0	+3,9 M€
Tulos ennen veroja	0,6	7,2	+6,6 M€
Tuloverot	0,5	-0,6	-1,1 M€
Tilikauden tulos jatkuvista toiminnoista	1,1	6,7	+5,6 M€
Tilikauden tulos lopetetuista toiminnoista	1,2	24,3	+23,1M€
Tilikauden tulos	2,3	30,9	+28,7 M€
Tilikauden laaja tulos yhteensä	1,6	30,9	+29,3 M€
Tulos per osake jatkuvista ja lopetetuista toiminnoista	0,017	0,238	+0,221 €
Omavaraisuusaste, %	54,5	65,1	+10,6 % -yksikköä
Henkilöstö keskimäärin, emo ja tytäryhtiöt	1528	1627	+99 henkilöä
Henkilöstö keskimäärin, yhteisyritys, e.solutions GmbH	132	300	+168 henkilöä

Elektrobit Oyj:n osakekurssi nousi merkittävästi vuonna 2013

Elektrobit Oyj:n osakekurssi ja sen kehitys indekseihin verrattuna



Taloudelliset näkymät vuodelle 2014

Vuonna 2014 EB odottaa **liikevaihdon ja liikevoiton kasvavan** edellisvuodesta (liikevaihto 199,3 miljoonaa euroa ja liikevoitto 8,1 miljoonaa euroa).

Liikevaihdon odotetaan kasvavan hitaammin kuin edellisvuonna (liikevaihdon kasvu 14,6 %, 2013).

Liikevaihdon ja liikevoiton odotetaan kertyvän pääosin toisella vuosipuoliskolla lähinnä Automotive-liiketoimintasegmentin kausivaihteluiden takia.

Liikevaihdon kasvun ja liikevoiton vuonna 2014 ennakoidaan kertyvän pääosin tai kokonaan Automotive-liiketoimintasegmentissä.

- Liiketoimintasegmenttien tarkemmat markkinanäkymät esitetään osioissa "Automotive-liiketoimintasegmentin markkinanäkymät" ja "Wireless-liiketoimintasegmentin markkinanäkymät".
- Vuoden 2014 tulosodotuksessa ei ole huomioitu mahdollisia TerreStar Networks Inc.:n purkamismenettelystä syntyviä kertaluonteisia tuottoja tai kuluja.

Taloudelliset raportit vuonna 2014

30.4.2014

1Q 2014 osavuositiedot

7.8.2014

2Q 2014 osavuositiedot

6.11.2014

3Q 2014 osavuositiedot

Sijoittajasuhteet:

Elektrobit Oyj

Toimitusjohtaja Jukka Harju

Tel. +358 40 344 5466

investor.relations@elektrobit.com

EB:n sijoittajasuhteet:
Toimitusjohtaja, Jukka Harju
Puh. 040 344 5466
Investor.relations@elektrobit.com

EB Elektrobit

Elektrobit Oyj
Tutkijantie 8
90590 Oulu
Puh. 040 344 2000
www.elektrobit.com

